



Oficio No. PM/MG/147/2023

**RESPONSABLE DE PERIÓDICO OFICIAL DEL ESTADO DE NUEVO LEÓN
PRESENTE. -**

Por este medio le saludo cordialmente y atentamente solicito a Usted, la debida publicación en el Periódico Oficial del Estado, del Informe de Avance de Gestión Financiera correspondiente al Tercer Trimestre del ejercicio fiscal 2023, autorizado por el Ayuntamiento de García, Nuevo León, en la Sesión Extraordinaria número 85 de fecha 26 de octubre de 2023; lo anterior se envía a fin de dar cumplimiento a lo dispuesto en el Artículo 66 fracción V de la Ley de Gobierno Municipal del Estado de Nuevo León.

Por lo anterior en lo que respecta a los derechos de publicación con fundamento en lo dispuesto por el artículo 273 bis último párrafo de la Ley de Hacienda del Estado de Nuevo León en relación con el artículo 10 fracción VI de la Ley del Periódico Oficial del Estado, le solicito se exente al Ayuntamiento de dicho pago.

Sin otro particular, quedo a sus órdenes.

**ATENTAMENTE
GARCÍA, NUEVO LEÓN A 27 DE OCTUBRE DE 2023.**



c.c.p. C.P. José Ricardo Valadez López, Secretario de Tesorería, Finanzas y Administración Municipal.



**INFORME DE INGRESOS Y EGRESOS
DEL TERCER TRIMESTRE DE 2023**

INGRESOS	PERIODO	%	ACUMULADO	%
IMPUESTOS	\$ 95,588,444.43	23.32	350,030,644.89	27.52
DERECHOS	22,170,263.27	5.41	105,437,501.75	8.29
PRODUCTOS	1,113,366.18	0.27	3,314,478.18	0.26
APROVECHAMIENTOS	9,086,016.93	2.22	25,942,422.93	2.04
PARTICIPACIONES	100,967,632.85	24.64	293,805,021.07	23.10
FONDO DE INFRAESTRUCTURA SOCIAL	14,033,094.30	3.42	42,099,282.90	3.31
FONDO DE FORTALECIMIENTO MUNICIPAL	90,399,383.25	22.06	271,198,149.75	21.33
FONDO DESCENTRALIZADO	3,871,724.05	0.94	13,480,211.20	1.06
OTRAS APORTACIONES	66,495,273.29	16.22	147,856,941.52	11.63
OTROS	6,114,406.69	1.49	18,543,003.35	1.46
TOTAL INGRESOS	\$ 409,839,605.24	100	1,271,707,657.54	100

EGRESOS	PERIODO	%	ACUMULADO	%
ADMINISTRACIÓN PÚBLICA	\$ 151,762,408.21	40.20	445,240,205.38	45.10
SERVICIOS COMUNITARIOS	23,591,996.00	6.25	60,296,880.04	6.11
DESARROLLO SOCIAL	17,327,709.38	4.59	28,664,743.44	2.90
SEGURIDAD PÚBLICA	1,060,631.50	0.28	5,467,819.50	0.55
MANTENIMIENTO Y CONSERVACIÓN DE ACTIVOS	32,944,881.85	8.73	85,306,394.74	8.64
ADQUISICIONES	2,513,970.04	0.67	19,515,674.66	1.98
DESARROLLO URBANO Y ECOLOGÍA	1,484,363.07	0.39	2,184,723.68	0.22
FONDO DE INFRAESTRUCTURA SOCIAL	14,091,121.61	3.73	14,091,121.61	1.43
FONDO DE FORTALECIMIENTO MUNICIPAL	88,543,810.96	23.45	233,421,914.95	23.64
OBLIGACIONES FINANCIERAS	7,442,071.09	1.97	22,636,339.71	2.29
OTROS	36,791,286.29	9.74	70,372,516.98	7.13
TOTAL EGRESOS	\$ 377,554,250.00	100	987,198,334.69	100

REMANENTE

32,285,355.24

284,509,322.85

RESUMEN ACUMULADO		
SALDO INICIAL AL 01 DE ENERO DE 2023	\$	53,126,024
MOVIMIENTOS AL PATRIMONIO	-	2,954,248,518
MAS INGRESOS		1,140,661,347
MENOS EGRESOS	-	856,004,683
SALDO AL 30 DE SEPTIEMBRE DE 2023	\$	3,292,031,206
INTEGRACIÓN DEL SALDO		
CAJAS RECAUDACIONES	\$	0
FONDO FIJO		545,000
BANCOS		237,238,364
INVERSIONES		26,723,790
CUENTAS POR COBRAR		711,275
OTROS ACTIVOS		3,290,464,056
CUENTAS POR PAGAR	-	263,651,279
SALDO AL 30 DE SEPTIEMBRE DE 2023	\$	3,292,031,206

C. CARLOS ALBERTO GUEVARA GARZA
PRESIDENTE MUNICIPAL

C. JOSE RICARDO VALADEZ LÓPEZ
TESORERO MUNICIPAL

C. MARIA LUISA SILVA JARAMILLO
SÍNDICO PRIMERA



García
SOMOS FAMILIA | 2021-2024



MUNICIPIO DE GARCÍA, NUEVO LEÓN

**SECRETARIA DE TESORERÍA, FINANZAS Y
ADMINISTRACIÓN MUNICIPAL**

PRESENTACIÓN

AVANCE DE GESTIÓN FINANCIERA

TERCER TRIMESTRE

EJERCICIO 2023

27 DE OCTUBRE DEL 2023

MUNICIPIO DE
GARCÍA, N.L.



2 Anexa Acta de cabildo certificada = Oficio No. PM/MG/146/2023
= y C.D. =

H. CONGRESO DEL ESTADO DE NUEVO LEÓN
SEPTUAGÉSIMA SEXTA LEGISLATURA

DIPUTADO MAURO GUERRA VILLARREAL
PRESIDENTE DEL H. CONGRESO DEL ESTADO
SEPTUAGÉSIMA SEXTA LEGISLATURA

PRESENTE. -

Con el fin de dar cumplimiento a lo dispuesto en los artículos 33 fracción III, inciso E) de la Ley de Gobierno Municipal del Estado de Nuevo León; 7 y 14 de la Ley de Fiscalización Superior del Estado de Nuevo León, me permito remitir a este Honorable Congreso del Estado, el informe de Avance de Gestión Financiera correspondiente al Tercer Trimestre del ejercicio fiscal 2023, autorizado por el H. Ayuntamiento mediante Acta de Sesión Extraordinaria número 85 de fecha 26 de octubre de 2023.

Sin otro asunto en particular me despido de usted.

ATENTAMENTE
GARCÍA, NUEVO LEÓN A 27 DE OCTUBRE DE 2023.


C. Carlos Alberto Guevara Garza
Presidente Municipal de García


C. José Ricardo Valadez López
Secretario de Tesorería, Finanzas y
Administración Municipal

c.c.p. Archivo

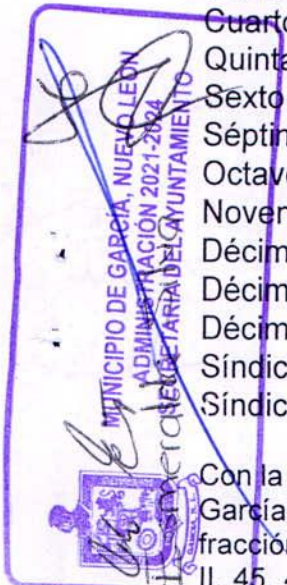


ACTA NÚMERO 85
SESIÓN EXTRAORDINARIA
26 DE OCTUBRE DEL 2023

En la Ciudad de García, Nuevo León, siendo las 15:00 quince horas del día jueves 26 veintiséis de octubre del año 2023, dos mil veintitrés, presentes en la Casa del Ayuntamiento, recinto oficial del Ayuntamiento del Municipio de García Nuevo León, el C. Presidente Municipal, Carlos Alberto Guevara Garza, el C. Secretario del Ayuntamiento, Ismael Garza García, el C. Secretario de Tesorería, Finanzas y Administración Municipal, José Ricardo Valadez López, así como los siguientes miembros del Ayuntamiento:

Primera Regidora	Mariana Lizbeth Vallejo Olivares.
Segundo Regidor	Placido Antonio Hernández.
Tercera Regidora	Esmeralda Llanes Martínez.
Cuarto Regidor	Javier Torres Martínez.
Quinta Regidora	Esmeralda Concepción Silva Ponce.
Sexto Regidor	Eroldo Enríquez Terán.
Séptima Regidora	Fabiola Manuela Cruz Ramírez.
Octavo Regidor	José Manuel Ledezma Gómez.
Novena Regidora	María Carolina Flores Rojas.
Décimo Regidor	Luis Armando Treviño Rosales.
Décima Primera Regidora	Erika del Carmen González Obregón.
Décima Segunda Regidora	Cruz Mireya Cardona Hernández.
Síndica Primera	María Luisa Silva Jaramillo.
Síndico Segundo	Ernesto Aaron Gutiérrez Galván.

CMZ Ramirez
Fabiola



Con la finalidad de llevar a cabo la Sesión Extraordinaria del Ayuntamiento del Municipio de García, Nuevo León, en los términos que señalan los artículos 15, 16, 17, 35 apartado A fracción III, 35 apartado B fracción IV, 36 Fracción IV, 37 Fracción III Inciso D), 44 Fracción II, 45, 46, 47, 48, 49, y, demás aplicables de la Ley de Gobierno Municipal del Estado de Nuevo León, así como los artículos 33, 34, 35, 36 fracción II demás relativos y aplicables del Reglamento Interior del Ayuntamiento del Municipio de García, Nuevo León, de acuerdo con la convocatoria que se les hizo llegar con el siguiente orden del día:

- I. Pase de lista de asistencia, verificación de quórum legal y en su caso instalación y apertura de la sesión.
- II. Lectura y aprobación en su caso del orden del día.

[Handwritten signatures and initials on the left side of the page]

[Handwritten signature: maude]

[Handwritten signatures and initials on the right side of the page]

Hoja 1 de 15 Del Acta 26 de fecha 26 de octubre del 2023.



- III. Presentación del informe mensual contable y financiero correspondiente al mes de septiembre del año 2023 por parte de la Secretaría de Tesorería, Finanzas y Administración Municipal, revisado y presentado al Ayuntamiento por parte del Sindico Primero, en cumplimiento a lo dispuesto por los artículos 100 fracción XIX y 37 fracción I, Inciso "d" de la Ley de Gobierno Municipal del Estado de Nuevo León.
- IV. Presentación y aprobación del Informe de Avance de Gestión Financiera del Tercer Trimestre del ejercicio fiscal 2023, presentado por el C. Secretario de Tesorería, Finanzas y Administración Municipal José Ricardo Valadez López, conforme al dictamen emitido por la Comisión de Hacienda Municipal.
- V. Clausura de la sesión.

En uso de la palabra el C. Presidente Municipal, Carlos Alberto Guevara Garza, da la bienvenida a la presente sesión extraordinaria del Ayuntamiento, acto seguido procede a desahogar el primer punto del orden del día. Inmediatamente instruye al C. Secretario del Ayuntamiento, Ismael Garza García, pasar lista de asistencia. Acto Seguido y por instrucciones del C. Presidente Municipal, Carlos Alberto Guevara Garza; el C. Secretario del Ayuntamiento, Ismael Garza García, procede a tomar lista de asistencia validando la presencia de 12 - doce Regidores y 02 - dos síndicos, según el listado de los miembros del Ayuntamiento antes citado, así mismo, se encuentra presente el C. Presidente Municipal, Carlos Alberto Guevara Garza, el C. Secretario de Tesorería, Finanzas y Administración Municipal, José Ricardo Valadez López y el C. Secretario del Ayuntamiento, Ismael Garza García, por lo que se valida la existencia del quórum legal. Acto seguido se declara instalada la sesión por parte del C. Presidente Municipal, Carlos Alberto Guevara Garza, y por consiguiente serán válidos los acuerdos tomados. Se da por agotado el primer punto del orden del día.

En el desarrollo del segundo punto del orden del día y en virtud de que existe quórum legal el C. Presidente Municipal, Carlos Alberto Guevara Garza, solicita al C. Secretario del Ayuntamiento, Ismael Garza García, lo asista dando lectura al orden del día, acto seguido, por instrucciones del C. Presidente Municipal, Carlos Alberto Guevara Garza, el C. Secretario del Ayuntamiento, Ismael Garza García, procede a dar lectura al orden del día. Acto seguido, al término de la lectura del orden del día y al no existir intervenciones al respecto por parte de los miembros del Ayuntamiento presentes, el C. Presidente Municipal, Carlos Alberto Guevara Garza, instruye al C. Secretario del Ayuntamiento, Ismael Garza García, ponga a consideración de los miembros del Ayuntamiento para su aprobación el orden del día; acto continuo por instrucciones del C. Presidente Municipal, Carlos Alberto Guevara Garza, el C. Secretario del Ayuntamiento, Ismael Garza García, pone a consideración de los miembros del Ayuntamiento para su aprobación el orden del día. Recogiendo el sentido de la votación, el cual da como resultado la aprobación por

[Handwritten signature]

[Handwritten signature]

Ramirez Fabrice

112

[Handwritten signature]

[Handwritten signature]

[Handwritten signature]

[Handwritten signature]

[Handwritten signature]

[Handwritten signature]

Esmelda Silva

[Handwritten signature]



unanimidad de votos a favor por parte de los miembros del Ayuntamiento presentes y se da por agotado el presente punto del orden del día.

En el desarrollo del tercer punto del orden del día relativo a la presentación del informe mensual contable y financiero correspondiente al mes de septiembre del año 2023 por parte de la Secretaría de Tesorería, Finanzas y Administración Municipal, revisado y presentado al Ayuntamiento por parte del Sindico Primero, en cumplimiento a lo dispuesto por los artículos 100 fracción XIX y 37 fracción I, Inciso "d" de la Ley de Gobierno Municipal del Estado de Nuevo León. Acto continuo el C. Secretario de Tesorería, Finanzas y Administración Municipal José Ricardo Valadez López, procede a rendir su informe, mismo que se adjunta a la presente Acta identificado como Anexo I, que hace consistir en lo siguiente:

INGRESOS SEPTIEMBRE 2023

Rubro	Importe Mensual	%
IMPUESTOS	32,739,186.62	
DERECHOS	8,242,946.91	
PRODUCTOS	312,572.18	
APROVECHAMIENTOS	1,737,532.76	
PARTICIPACIONES	22,801,814.48	
FONDO DE INFRAESTRUCTURA SOCIAL	4,677,698.10	
FONDO PARA EL FORTALECIMIENTO MUNICIPAL	30,133,127.75	
FONDO DESCENTRALIZADO	956,431.68	
OTRAS APORTACIONES	27,429,753.86	
OTROS	2,015,246.01	
Total del mes de Septiembre	131,046,310.35	1.0

Esméralda Silva

COAHUILA, NUEVO LEÓN
ACCIÓN 2021-2024
DEL AYUNTAMIENTO

[Handwritten signature]

*0102 Nav. Ver
Pub. Co. La*

[Handwritten signature]

[Handwritten signatures]

[Handwritten signatures]

Hoja 3 de 15 Del Acta 26 de fecha 26 de octubre del 2023.



EGRESOS SEPTIEMBRE 2023

Concepto	Importe Mensual	%
ADMINISTRACION PUBLICA	52,457,759	
SERVICIOS COMUNITARIOS	11,897,890	
DESARROLLO SOCIAL	5,443,659	
SEGURIDAD PUBLICA	68,150	
MANTENIMIENTO Y CONSERVACION DE ACTIVOS	10,679,571	
ADQUISICIONES	973,075	
DESARROLLO URBANO Y ECOLOGIA	995,749	
FONDO DE INFRAESTRUCTURA SOCIAL	1,713,949	
FONDO DE FORTALECIMIENTO MUNICIPAL	31,821,853	
OBLIGACIONES FINANCIERAS	2,604,986	
OTROS (Fondo de Seguridad, Fondo de Ultracrecimiento, Fondo de Desarrollo Municipal)	12,537,010	
Total del mes de Septiembre	131,193,652	1

[Handwritten signature]

[Handwritten signature]

[Handwritten signature]

COAHUILA, NUEVO LEÓN
2021-2024
MUNICIPIO DE GARCÍA

[Handwritten signature]

[Handwritten signature]

[Handwritten signature]

Se da por agotado el presente punto del orden del día.

En el desarrollo del cuarto punto del orden del día, relativo a la presentación y aprobación del Informe de Avance de Gestión Financiera del Tercer Trimestre del ejercicio fiscal 2023, presentado por el C. Secretario de Tesorería, Finanzas y Administración Municipal José Ricardo Valadez López, conforme al dictamen emitido por la Comisión de Hacienda Municipal, documento que forma parte de la presente acta identificado como Anexo II. Acto continuo el C. Presidente Municipal, Carlos Alberto Guevara Garza, otorga el uso de la voz a la C. Síndica Primera, María Luisa Silva Jaramillo, misma que preside la Comisión de Hacienda Municipal, quien antes de dar lectura al dictamen respecto del Informe de Avance de gestión financiera correspondiente al Tercer Trimestre del ejercicio fiscal 2023, otorga el uso de la voz al C. Secretario de la Tesorería, Finanzas y Administración Municipal, José Ricardo Valadez López, quien asistió a esta comisión para la formulación del presente dictamen con motivo de presentar el informe de Avance de Gestión Financiera del Tercer Trimestre del ejercicio fiscal 2023, mismo que se adjunta a la presente acta identificado como Anexo III, y que hace consistir en lo siguiente:

Esmeralda Silva

[Handwritten signatures]

[Handwritten signatures]

Hoja 4 de 15 Del Acta 26 de fecha 26 de octubre del 2023.



**INGRESOS
TERCER TRIMESTRE 2023**

Rubro	Importe	%
IMPUESTOS	95,588,444.43	0.23
DERECHOS	22,170,263.27	0.05
PRODUCTOS	1,113,366.18	0.00
APROVECHAMIENTOS	9,086,016.93	0.02
PARTICIPACIONES	100,967,632.85	0.25
FONDO DE INFRAESTRUCTURA SOCIAL	14,033,094.30	0.03
FONDO PARA EL FORTALECIMIENTO MUNICIPAL	90,399,383.25	0.22
FONDO DESCENTRALIZADO	3,871,724.05	0.01
OTRAS APORTACIONES	66,495,273.29	0.16
OTROS (Intereses, Devoluciones de nomina)	6,114,406.69	0.01
Total de Julio a Septiembre	409,839,605.24	100.00

[Handwritten signature]

Esmeralda Silva

[Handwritten signature]

*Mano 172
Fabiana*

NUEVO LEÓN
2021-2024
GOBIERNO

[Handwritten signature]

**EGRESOS
TERCER TRIMESTRE 2023**

Concepto	Importe	%
ADMINISTRACION PUBLICA	151,762,408.21	0.40
SERVICIOS COMUNITARIOS	23,591,996.00	0.06
DESARROLLO SOCIAL	17,327,709.38	0.05
SEGURIDAD PUBLICA Y VIALIDAD	1,060,631.50	0.00
MANTENIMIENTO Y CONSERVACION DE ACTIVOS	32,944,881.85	0.09
ADQUISICIONES	2,513,970.04	0.01
DESARROLLO URBANO Y ECOLOGIA	1,484,363.07	0.00
FONDO DE INFRAESTRUCTURA SOCIAL	14,091,121.61	0.04
FONDO DE FORTALECIMIENTO MUNICIPAL	88,543,810.96	0.23
OBLIGACIONES FINANCIERAS	7,442,071.09	0.02
OTROS	36,791,286.29	0.10
Total de Julio a Septiembre	377,554,250.00	100.00

[Handwritten signature]

[Handwritten signature]

[Handwritten signature]

[Handwritten signature]

[Handwritten signature]

[Handwritten signature]

[Handwritten signature]

[Handwritten signature]



Acto continuo y al término del informe, el C. Secretario de la Tesorería, Finanzas y Administración Municipal, José Ricardo Valadez López, otorga el uso de la voz a la C. Síndica Primera, María Luisa Silva Jaramillo, quien preside la Comisión de Hacienda Municipal; Acto seguido y al no existir intervenciones por parte de los miembros del Ayuntamiento presentes, la C. Síndica Primera, María Luisa Silva Jaramillo, solicita la dispensa de la lectura al dictamen mismo que se circuló con anticipación a esta sesión, para remitirse a la lectura de los acuerdos que serán sometidos a votación del pleno, por lo cual solicita al C. Secretario del Ayuntamiento, proponga la petición a los miembros del Ayuntamiento y de no existir inconveniente la someta a votación del pleno.

Acto continuo a solicitud de la petición de la Sindica Primera, C. María Luisa Silva Jaramillo, el C. Secretario del Ayuntamiento, Ismael Garza García, da el uso de la voz a los miembros del Ayuntamiento y al no existir intervenciones al respecto por parte de los miembros del Ayuntamiento sobre la solicitud de la C. Síndica Primera María Luisa Silva Jaramillo, somete a votación de los miembros del Ayuntamiento, dicha solicitud, recogiendo el sentido de la votación, dando como resultado la aprobación por unanimidad de votos a favor de la dispensa de la lectura del dictamen que se hace consistir en lo siguiente :

Ayuntamiento del Municipio de García, Nuevo León
Período Constitucional de Gobierno 2021-2024

Presente. -

Los integrantes de la Comisión de Hacienda Municipal, con fundamento en lo dispuesto por los artículos 36 fracciones III y V, 37 fracciones I, inciso a) y III inciso b) 38, 40 fracción II, 43 y demás relativos y aplicables de Ley de Gobierno Municipal del Estado de Nuevo León; 59, 60, 66 fracción II, 70, 73 y demás relativos y aplicables del Reglamento Interior del Ayuntamiento del Municipio de García, Nuevo León, nos permitimos presentar y poner a consideración de este Ayuntamiento el Dictamen respecto del Informe de Avance de Gestión Financiera correspondiente al Tercer Trimestre del Ejercicio Fiscal 2023, conforme a lo siguiente:

ANTECEDENTES

1. Que el artículo 33, fracción III inciso e) de la Ley de Gobierno Municipal del Estado de Nuevo León, establece como atribución del Ayuntamiento, en Materia de Hacienda Pública Municipal, la obligación de enviar cada trimestre al Congreso del Estado los Informes de Avance de Gestión Financiera de conformidad con la Ley.

Hoja 6 de 15 Del Acta 26 de fecha 26 de octubre del 2023.



2. Que el artículo 2 fracción XII de la Ley de Fiscalización Superior del Estado de Nuevo León, establece que el Informe de Avance de Gestión Financiera es el informe trimestral que rinden los Entes Públicos al Congreso en los términos del artículo 145 y 150 de la Ley de Administración Financiera del Estado de Nuevo León, 97 fracción XIII de la Constitución Política del Estado de Nuevo León, 80 fracción II de la Ley Orgánica del Poder Legislativo, sobre las cuentas de origen y aplicación de los recursos públicos; que incluye los ingresos percibidos, el ejercicio de los programas previstos en la Ley de Egresos y los saldos del crédito público autorizado por el Congreso. Forman parte integrante de la cuenta pública anual, se remiten por el Congreso para el análisis respectivo por parte de la Auditoría Superior del Estado y que fiscalice en forma posterior a la conclusión de los procesos, a partir de la presentación del Informe Anual de Cuenta Pública, conforme a los principios de posterioridad, anualidad, legalidad, definitividad, universalidad, imparcialidad y confiabilidad.

El Informe de Avance de Gestión Financiera comprenderá los períodos de enero a marzo, de abril a junio, de julio a septiembre y de octubre a diciembre y deberá presentarse a más tardar el último día hábil del mes inmediato posterior al período que corresponda.

3. Que derivado del punto 1 y 2 que anteceden el Secretario de Tesorería, Finanzas y Administración Municipal, presentó a los integrantes del Ayuntamiento, el Informe de Avance de Gestión Financiera y anexos, correspondiente al Tercer trimestre del ejercicio fiscal 2023, para que a su vez, sea presentado a este Ayuntamiento, en cumplimiento a lo establecido en el artículo 33, Fracción III inciso e) y j) de la Ley de Gobierno Municipal del Estado de Nuevo León.

Por lo anterior, y

CONSIDERANDO

PRIMERO.- Que por disposición de los artículos 38, 40 fracción II, de la Ley de Gobierno Municipal del Estado de Nuevo León, la Comisión de Hacienda Municipal, es de las comisiones que forman parte del Ayuntamiento como un órgano de estudio y dictamen, que auspicia en la mejor ejecución de los programas de obras y servicios, que estudia y propone al Ayuntamiento los proyectos de solución a los problemas de su conocimiento.

Hoja 7 de 15 Del Acta 26 de fecha 26 de octubre del 2023.

Esmeralda Silva

Ramirez Fabida

Cruz



a efecto de atender las ramas de Gobierno y de la Administración Pública Municipal, que está facultada para la elaboración y presentación del presente dictamen con fundamento en lo establecido en los artículos 36, fracciones III y V, 37, fracciones I, inciso a), y III, inciso b), 38, 40 fracción II, 42 y 43 de la Ley de Gobierno Municipal del Estado de Nuevo León.

SEGUNDO.- Que el presente dictamen tiene su base legal en lo establecido en los artículos 33, fracción III, incisos e), i) y j), 66, fracciones III y V, y 100, fracción IV, de la Ley de Gobierno Municipal del Estado de Nuevo León; artículos 2, fracción XII, 7, 10 y 14 de la Ley de Fiscalización Superior del Estado de Nuevo León; y artículo sexto de la Ley de Ingresos de los Municipios del Estado de Nuevo León para el año 2023.

TERCERO.- Que esta Comisión procedió al estudio, análisis y revisión del Informe de Avance de Gestión Financiera correspondiente al Tercer trimestre del ejercicio fiscal 2023, consistiendo el informe en cuanto a ingresos y egresos en lo siguiente:

GARCÍA, NUEVO LEÓN
EJERCICIO FISCAL 2021-2024
AYUNTAMIENTO

**MUNICIPIO DE GARCIA, NUEVO LEON
INFORME DE INGRESOS Y EGRESOS
DEL TERCER TRIMESTRE DE 2022**

INGRESOS	PERIODO	%	ACUMULADO	%
IMPUESTOS	\$ 95,588,444.43	23.32	350,030,644.8	9 27.52
DERECHOS	22,170,263.27	5.41	105,437,501.7	5 8.29
PRODUCTOS	1,113,366.18	0.27	3,314,478.18	0.26
APROVECHAMIENTOS	9,086,016.93	2.22	25,942,422.93	2.04
PARTICIPACIONES	100,967,632.8	5 24.64	293,805,021.0	7 23.10
FONDO DE INFRAESTRUCTURA SOCIAL	14,033,094.30	3.42	42,099,282.90	3.31
FONDO DE FORTALECIMIENTO MUNICIPAL	90,399,383.25	22.06	271,198,149.7	5 21.33
FONDO DESCENTRALIZADO	3,871,724.05	0.94	13,480,211.20	1.06

Hoja 8 de 15 Del Acta 26 de fecha 26 de octubre del 2023.



OTRAS APORTACIONES	66,495,273.29	16.22	147,856,941.5	2	11.63
OTROS	6,114,406.69	1.49	18,543,003.35	1.46	
TOTAL INGRESOS	409,839,605.2		1,271,707,657.		
	\$ 4 100		54 100		

EGRESOS	PERIODO	%	ACUMULADO	%
ADMINISTRACIÓN PÚBLICA	151,762,408.2	40.20	445,240,205.3	45.10
SERVICIOS COMUNITARIOS	23,591,996.00	6.25	60,296,880.04	6.11
DESARROLLO SOCIAL	17,327,709.38	4.59	28,664,743.44	2.90
SEGURIDAD PÚBLICA	1,060,631.50	0.28	5,467,819.50	0.55
MANTENIMIENTO Y CONSERVACIÓN DE ACTIVOS	32,944,881.85	8.73	85,306,394.74	8.64
ADQUISICIONES	2,513,970.04	0.67	19,515,674.66	1.98
DESARROLLO URBANO Y ECOLOGÍA	1,484,363.07	0.39	2,184,723.68	0.22
FONDO DE INFRAESTRUCTURA SOCIAL	14,091,121.61	3.73	14,091,121.61	1.43
FONDO DE FORTALECIMIENTO MUNICIPAL	88,543,810.96	23.45	233,421,914.9	23.64
OBLIGACIONES FINANCIERAS	7,442,071.09	1.97	22,636,339.71	2.29
OTROS	36,791,286.29	9.74	70,372,516.98	7.13
TOTAL EGRESOS	377,554,250.0		987,198,334.6	
	\$ 0 100		9 100	

REMANENTE 32,285,355.24 284,509,322.8
5

RESUMEN ACUMULADO
SALDO INICIAL AL 01 DE ENERO DE
2023

MOVIMIENTOS AL PATRIMONIO \$ 53,126,024
- 2,954,248,518

Hoja 9 de 15 Del Acta 26 de fecha 26 de octubre del 2023.



MAS INGRESOS	1,140,661,347
MENOS EGRESOS	- 856,004,683
SALDO AL 30 DE SEPTIEMBRE DE 2023	\$ 3,292,031,206

INTEGRACIÓN DEL SALDO	
CAJAS RECAUDACIONES	\$ 0
FONDO FIJO	545,000
BANCOS	237,238,364
INVERSIONES	26,723,790
CUENTAS POR COBRAR	711,275
OTROS ACTIVOS	3,290,464,056
CUENTAS POR PAGAR	- 263,651,279
SALDO AL 30 DE SEPTIEMBRE DE 2023	\$ 3,292,031,206

[Handwritten signature]

[Handwritten signature]

[Handwritten signature]

[Handwritten signature]

[Handwritten signature]

[Handwritten signature]

[Handwritten signature]

[Handwritten signature]

Por lo anteriormente expuesto y fundado, esta Comisión de Hacienda Municipal, somete a consideración de este órgano colegiado la aprobación de los siguientes:

NUEVO LEÓN
 21-2024
 11/11/2024

ACUERDOS

PRIMERO. Se aprueba el informe de Avance de Gestión Financiera del Tercer trimestre del ejercicio fiscal 2023, así como sus anexos, consistiendo el informe en cuanto a ingresos y egresos en lo siguiente:

INGRESOS	PERIODO	%	ACUMULADO	%
IMPUESTOS	\$ 95,588,444.43	23.32	350,030,644.89	27.52
DERECHOS	22,170,263.27	5.41	105,437,501.75	8.29
PRODUCTOS	1,113,366.18	0.27	3,314,478.18	0.26
APROVECHAMIENTOS	9,086,016.93	2.22	25,942,422.93	2.04
PARTICIPACIONES	100,967,632.85	24.64	293,805,021.07	23.10
FONDO DE INFRAESTRUCTURA SOCIAL	14,033,094.30	3.42	42,099,282.90	3.31
FONDO DE FORTALECIMIENTO MUNICIPAL	90,399,383.25	22.06	271,198,149.75	21.33
FONDO DESCENTRALIZADO	3,871,724.05	0.94	13,480,211.20	1.06
OTRAS APORTACIONES	66,495,273.29	16.22	147,856,941.52	11.63
OTROS	6,114,406.69	1.49	18,543,003.35	1.46
TOTAL INGRESOS	\$ 409,839,605.24	100	1,271,707,657.54	100

Hoja 10 de 15 Del Acta 26 de fecha 26 de octubre del 2023.



EGRESOS	PERIODO	%	ACUMULADO	%
ADMINISTRACIÓN PÚBLICA	\$ 151,762,408.21	40.20	445,240,205.38	45.10
SERVICIOS COMUNITARIOS	23,591,996.00	6.25	60,296,880.04	6.11
DESARROLLO SOCIAL	17,327,709.38	4.59	28,664,743.44	2.90
SEGURIDAD PÚBLICA	1,060,631.50	0.28	5,467,819.50	0.55
MANTENIMIENTO Y CONSERVACIÓN DE ACTIVOS	32,944,881.85	8.73	85,306,394.74	8.64
ADQUISICIONES	2,513,970.04	0.67	19,515,674.66	1.98
DESARROLLO URBANO Y ECOLOGÍA	1,484,363.07	0.39	2,184,723.68	0.22
FONDO DE INFRAESTRUCTURA SOCIAL	14,091,121.61	3.73	14,091,121.61	1.43
FONDO DE FORTALECIMIENTO MUNICIPAL	88,543,810.96	23.45	233,421,914.95	23.64
OBLIGACIONES FINANCIERAS	7,442,071.09	1.97	22,636,339.71	2.29
OTROS	36,791,286.29	9.74	70,372,516.98	7.13
TOTAL EGRESOS	\$ 377,554,250.00	100	987,198,334.69	100

REMANENTE

32,285,355.24

284,509,322.85

NUEVO LEÓN
2021-2024
CONTABILIDAD

RESUMEN ACUMULADO

SALDO INICIAL AL 01 DE ENERO DE 2023	\$ 53,126,024
MOVIMIENTOS AL PATRIMONIO	-
MÁS INGRESOS	2,954,248,518
MENOS EGRESOS	1,140,661,347
SALDO AL 30 DE SEPTIEMBRE DE 2023	\$ 856,004,683
INTEGRACIÓN DEL SALDO	\$ 3,292,031,206
FONDO FIJO	\$ 545,000
BANCOS	237,238,364
INVERSIONES	26,723,790
CUENTAS POR COBRAR	711,275
OTROS ACTIVOS	3,290,464,056
CUENTAS POR PAGAR	- 263,651,279
SALDO AL 30 DE SEPTIEMBRE DE 2023	\$ 3,292,031,206

SEGUNDO. Envíese el informe de Avance de Gestión Financiera del Tercer trimestre del ejercicio fiscal 2023, al Congreso del Estado de Nuevo León.

Hoja 11 de 15 Del Acta 26 de fecha 26 de octubre del 2023.



TERCERO. Envíese el Informe de Avance de Gestión Financiera del Tercer trimestre del ejercicio fiscal 2023, al Periódico Oficial del Estado de Nuevo León, para su publicación.

Así lo acuerdan y firman los integrantes de la Comisión de Hacienda del Ayuntamiento del Municipio de García, Nuevo León, presidente, Síndica Primera María Luisa Silva Jaramillo, A FAVOR, Secretario, Tercera Regidora Esmeralda Llanes Martínez, A FAVOR, Vocal, Décimo Regidor Luis Armando Treviño Rosales, A FAVOR, a los 20 veinte días del mes de octubre del año 2023 dos mil veintitrés.

.....Rubricas.....

Acto seguido la C. Síndica Primera, María Luisa Silva Jaramillo, da lectura de los acuerdos y al término de la lectura, al no existir dudas, aclaraciones o intervenciones por parte de los miembros del Ayuntamiento presentes, otorga el uso de la voz al C. Presidente Municipal, Carlos Alberto Guevara Garza.

Acto continuo interviene el C. Presidente Municipal, Carlos Alberto Guevara Garza, quien al no existir intervenciones por parte de los miembros del Ayuntamiento presentes instruye al C. Secretario del Ayuntamiento, Ismael Garza García, para que someta a votación de los miembros del Ayuntamiento los acuerdos del dictamen de la Comisión de Hacienda Municipal.

Acto continuo interviene el C. Secretario del Ayuntamiento Ismael Garza García, quien por instrucciones del C. Presidente Municipal, Carlos Alberto Guevara Garza, somete a votación los acuerdos del Dictamen de Hacienda Municipal, recogiendo el sentido de la votación dando como resultado la aprobación por unanimidad de votos a favor por parte de los miembros del Ayuntamiento presentes, de los siguientes:

ACUERDOS

PRIMERO. Se aprueba el informe de Avance de Gestión Financiera del Tercer trimestre del ejercicio fiscal 2023, así como sus anexos, consistiendo el informe en cuanto a ingresos y egresos en lo siguiente:

	INGRESOS	PERIODO	%	ACUMULADO	%
IMPUESTOS		\$ 95,588,444.43	23.32	350,030,644.89	27.52
DERECHOS		22,170,263.27	5.41	105,437,501.75	8.29

Hoja 12 de 15 Del Acta 26 de fecha 26 de octubre del 2023.



PRODUCTOS	1,113,366.18	0.27	3,314,478.18	0.26
APROVECHAMIENTOS	9,086,016.93	2.22	25,942,422.93	2.04
PARTICIPACIONES	100,967,632.85	24.64	293,805,021.07	23.10
FONDO DE INFRAESTRUCTURA SOCIAL	14,033,094.30	3.42	42,099,282.90	3.31
FONDO DE FORTALECIMIENTO MUNICIPAL	90,399,383.25	22.06	271,198,149.75	21.33
FONDO DESCENTRALIZADO	3,871,724.05	0.94	13,480,211.20	1.06
OTRAS APORTACIONES	66,495,273.29	16.22	147,856,941.52	11.63
OTROS	6,114,406.69	1.49	18,543,003.35	1.46
TOTAL INGRESOS	\$ 409,839,605.24	100	1,271,707,657.54	100

EGRESOS	PERIODO	%	ACUMULADO	%
ADMINISTRACIÓN PÚBLICA	\$ 151,762,408.21	40.20	445,240,205.38	45.10
SERVICIOS COMUNITARIOS	23,591,996.00	6.25	60,296,880.04	6.11
DESARROLLO SOCIAL	17,327,709.38	4.59	28,664,743.44	2.90
SEGURIDAD PÚBLICA	1,060,631.50	0.28	5,467,819.50	0.55
MANTENIMIENTO Y CONSERVACIÓN DE				
ACTIVOS	32,944,881.85	8.73	85,306,394.74	8.64
ADQUISICIONES	2,513,970.04	0.67	19,515,674.66	1.98
DESARROLLO URBANO Y ECOLOGÍA	1,484,363.07	0.39	2,184,723.68	0.22
FONDO DE INFRAESTRUCTURA SOCIAL	14,091,121.61	3.73	14,091,121.61	1.43
FONDO DE FORTALECIMIENTO MUNICIPAL	88,543,810.96	23.45	233,421,914.95	23.64
OBLIGACIONES FINANCIERAS	7,442,071.09	1.97	22,636,339.71	2.29
OTROS	36,791,286.29	9.74	70,372,516.98	7.13
TOTAL EGRESOS	\$ 377,554,250.00	100	987,198,334.69	100

REMANENTE

32,285,355.24

284,509,322.85

RESUMEN ACUMULADO

SALDO INICIAL AL 01 DE ENERO DE 2023	\$ 53,126,024
MOVIMIENTOS AL PATRIMONIO	- 2,954,248,518
MÁS INGRESOS	1,140,661,347
MENOS EGRESOS	- 856,004,683
SALDO AL 30 DE SEPTIEMBRE DE 2023	\$ 3,292,031,206

INTEGRACIÓN DEL SALDO

FONDO FIJO	\$ 545,000
BANCOS	237,238,364
INVERSIONES	26,723,790

Hoja 13 de 15 Del Acta 26 de fecha 26 de octubre del 2023.



García

SOMOS FAMILIA | 2021-2024




CUENTAS POR COBRAR	711,275
OTROS ACTIVOS	3,290,464,056
CUENTAS POR PAGAR	- 263,651,279
SALDO AL 30 DE SEPTIEMBRE DE 2023	\$ 3,292,031,206

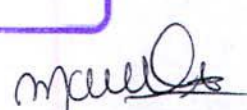
SEGUNDO. Envíese el informe de Avance de Gestión Financiera del Tercer trimestre del ejercicio fiscal 2023, al Congreso del Estado de Nuevo León.

Se da por agotado el presente punto del orden del día.

Continuando con el último punto del orden del día, la Clausura de la Sesión, el C. Presidente Municipal, Carlos Alberto Guevara Garza, quien preside la sesión, la da por clausurada siendo las 15:40 quince horas con cuarenta minutos del mismo día 26 veintiséis de octubre del año 2023 dos mil veintitrés, declarándose validos los acuerdos tomados en la misma. Damos fe.


MUNICIPIO DE NUEVO LEÓN
Nº 2021-2024
AYUNTAMIENTO


CARLOS ALBERTO GUEVARA GARZA
PRESIDENTE MUNICIPAL

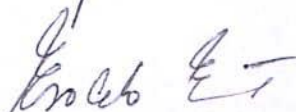

MARIANA LIZBETH VALLEJO OLIVARES
PRIMERA REGIDORA



PLACIDO ANTONIO HERNÁNDEZ
SEGUNDO REGIDOR


ESMERALDA LLANES MARTÍNEZ
TERCERA REGIDORA


JAVIER TORRES MARTÍNEZ
CUARTO REGIDOR


Esmeralda Silva
ESMERALDA CONCEPCIÓN SILVA
PONCE
QUINTA REGIDORA


EROLDO ENRIQUEZ TERÁN
SEXTO REGIDOR


Hoja 14 de 15 Del Acta 26 de fecha 26 de octubre del 2023.



CRUZ Ramirez Fabiola
FABIOLA MANUELA CRUZ RAMIREZ
SÉPTIMA REGIDORA

[Signature]
JOSE MANUEL LEDEZMA GÓMEZ
OCTAVO REGIDOR

[Signature]
MARÍA CAROLINA FLORES ROJAS
NOVENA REGIDORA

[Signature]
LUIS ARMANDO TREVIÑO ROSALES
DÉCIMO REGIDOR

[Signature]
ERIKA DEL CARMEN GONZÁLEZ
OBREGÓN
DECIMA PRIMERA REGIDORA

CRUZ MIREYA CARDONA HERNÁNDEZ
DÉCIMA SEGUNDA REGIDORA

M^{ra} Luisa S.L.V. S.
MARÍA LUISA SILVA JARAMILLO
SINDICA PRIMERA

[Signature]
ERNESTO AARON GUTÉRREZ
GALVÁN
SINDICO SEGUNDO


[Signature]
JOSÉ RICARDO VALADEZ LÓPEZ
SECRETARIO DE TESORERÍA,
FINANZAS Y ADMINISTRACIÓN
MUNICIPAL

[Signature]
ISMAEL GARZA GARCÍA
SECRETARIO DEL
AYUNTAMIENTO



INFORME DE INGRESOS Y EGRESOS SEPTIEMBRE 2023

MUNICIPIO DE GARCÍA, N.L.



GO DE GARCÍA
MINISTERIO DE
FARMA DEL AVAN



INGRESOS SEPTIEMBRE 2023

Rubro	Importe Mensual	%
IMPUESTOS	32,739,186.62	
DERECHOS	8,242,946.91	
PRODUCTOS	312,572.18	
APROVECHAMIENTOS	1,737,532.76	
PARTICIPACIONES	22,801,814.48	
FONDO DE INFRAESTRUCTURA SOCIAL	4,677,698.10	
FONDO PARA EL FORTALECIMIENTO MUNICIPAL	30,133,127.75	
FONDO DESCENTRALIZADO	956,431.68	
OTRAS APORTACIONES	27,429,753.86	
OTROS	2,015,246.01	
Total del mes de Septiembre	131,046,310.35	1.0

GARCIA, NUEVA
RACION 2021-20
DE LA MUNICIPALIDAD



EGRESOS SEPTIEMBRE 2023


Concepto	Importe Mensual	%
ADMINISTRACION PUBLICA	52,457,759	
SERVICIOS COMUNITARIOS	11,897,890	
DESARROLLO SOCIAL	5,443,659	
SEGURIDAD PUBLICA	68,150	
MANTENIMIENTO Y CONSERVACION DE ACTIVOS	10,679,571	
ADQUISICIONES	973,075	
DESARROLLO URBANO Y ECOLOGIA	995,749	
FONDO DE INFRAESTRUCTURA SOCIAL	1,713,949	
FONDO DE FORTALECIMIENTO MUNICIPAL	31,821,853	
OBLIGACIONES FINANCIERAS	2,604,986	
OTROS (Fondo de Seguridad, Fondo de Ultracrecimiento, Fondo de Desarrollo Municipal)	12,537,010	
Total del mes de Septiembre	131,193,652	1



GARCÍA, NUEVO LEÓN
RACION 2021-2024
DEL AYUNTAMIENTO

INFORME DE INGRESOS Y EGRESOS TERCER TRIMESTRE 2023

MUNICIPIO DE GARCÍA, N.L.





INGRESOS TERCER TRIMESTRE 2023

RCIA, NUEVO E
CIÓN 2021-202
EL AYUNTAMIE

Rubro	Importe	%
IMPUESTOS	95,588,444.43	0.23
DERECHOS	22,170,263.27	0.05
PRODUCTOS	1,113,366.18	0.00
APROVECHAMIENTOS	9,086,016.93	0.02
PARTICIPACIONES	100,967,632.85	0.25
FONDO DE INFRAESTRUCTURA SOCIAL	14,033,094.30	0.03
FONDO PARA EL FORTALECIMIENTO MUNICIPAL	90,399,383.25	0.22
FONDO DESCENTRALIZADO	3,871,724.05	0.01
OTRAS APORTACIONES	66,495,273.29	0.16
OTROS (Intereses, Devoluciones de nomina)	6,114,406.69	0.01
Total de Julio a Septiembre	409,839,605.24	100.00'



EGRESOS TERCER TRIMESTRE 2023

Concepto	Importe	%
ADMINISTRACION PUBLICA	151,762,408.21	0.40
SERVICIOS COMUNITARIOS	23,591,996.00	0.06
DESARROLLO SOCIAL	17,327,709.38	0.05
SEGURIDAD PUBLICA Y VIALIDAD	1,060,631.50	0.00
MANTENIMIENTO Y CONSERVACION DE ACTIVOS	32,944,881.85	0.09
ADQUISICIONES	2,513,970.04	0.01
DESARROLLO URBANO Y ECOLOGIA	1,484,363.07	0.00
FONDO DE INFRAESTRUCTURA SOCIAL	14,091,121.61	0.04
FONDO DE FORTALECIMIENTO MUNICIPAL	88,543,810.96	0.23
OBLIGACIONES FINANCIERAS	7,442,071.09	0.02
OTROS	36,791,286.29	0.10
Total de Julio a Septiembre	377,554,250.00	100.00



Ayuntamiento del Municipio de García, Nuevo León
Período Constitucional de Gobierno 2021-2024
Presente. -

Los integrantes de la Comisión de Hacienda Municipal, con fundamento en lo dispuesto por los artículos 36 fracciones III y V, 37 fracciones I, inciso a) y III inciso b) 38, 40 fracción II, 43 y demás relativos y aplicables de Ley de Gobierno Municipal del Estado de Nuevo León; 59, 60, 66 fracción II, 70, 73 y demás relativos y aplicables del Reglamento Interior del Ayuntamiento del Municipio de García, Nuevo León, nos permitimos presentar y poner a consideración de este Ayuntamiento el Dictamen respecto del Informe de Avance de Gestión Financiera correspondiente al Tercer Trimestre del Ejercicio Fiscal 2023, conforme a lo siguiente:

ANTECEDENTES

ARCÍA, NUEVO LEÓN
CIÓN 2021-2024
EL AYUNTAMIENTO

1. Que el artículo 33, fracción III inciso e) de la Ley de Gobierno Municipal del Estado de Nuevo León, establece como atribución del Ayuntamiento, en Materia de Hacienda Pública Municipal, la obligación de enviar cada trimestre al Congreso del Estado los Informes de Avance de Gestión Financiera de conformidad con la Ley.
2. Que el artículo 2 fracción XII de la Ley de Fiscalización Superior del Estado de Nuevo León, establece que el Informe de Avance de Gestión Financiera es el informe trimestral que rinden los Entes Públicos al Congreso en los términos del artículo 145 y 150 de la Ley de Administración Financiera del Estado de Nuevo León, 97 fracción XIII de la Constitución Política del Estado de Nuevo León, 80 fracción II de la Ley Orgánica del Poder Legislativo, sobre las cuentas de origen y aplicación de los recursos públicos; que incluye los ingresos percibidos, el ejercicio de los programas previstos en la Ley de Egresos y los saldos del crédito público autorizado por el Congreso. Forman parte integrante de la cuenta pública anual, se remiten por el Congreso para el análisis respectivo por parte de la Auditoría Superior del Estado y que fiscalice en forma posterior a la conclusión de los procesos, a partir de la presentación del Informe Anual de Cuenta Pública, conforme a los principios de posterioridad, anualidad, legalidad, definitividad, universalidad, imparcialidad y confiabilidad.



El Informe de Avance de Gestión Financiera comprenderá los períodos de enero a marzo, de abril a junio, de julio a septiembre y de octubre a diciembre y deberá presentarse a más tardar el último día hábil del mes inmediato posterior al período que corresponda.

3. Que derivado del punto 1 y 2 que anteceden el Secretario de Tesorería, Finanzas y Administración Municipal, presentó a los integrantes del Ayuntamiento, el Informe de Avance de Gestión Financiera y anexos, correspondiente al Tercer trimestre del ejercicio fiscal 2023, para que a su vez, sea presentado a este Ayuntamiento, en cumplimiento a lo establecido en el artículo 33, Fracción III inciso e) y j) de la Ley de Gobierno Municipal del Estado de Nuevo León.

Por lo anterior, y
GARCÍA, NUEVO LEÓN
COMISIÓN DE HACIENDA MUNICIPAL
PERIODO 2021-2024
DEL AYUNTAMIENTO

CONSIDERANDO

PRIMERO.- Que por disposición de los artículos 38, 40 fracción II, de la Ley de Gobierno Municipal del Estado de Nuevo León, la Comisión de Hacienda Municipal, es de las comisiones que forman parte del Ayuntamiento como un órgano de estudio y dictamen, que auspicia en la mejor ejecución de los programas de obras y servicios, que estudia y propone al Ayuntamiento los proyectos de solución a los problemas de su conocimiento, a efecto de atender las ramas de Gobierno y de la Administración Pública Municipal, que está facultada para la elaboración y presentación del presente dictamen con fundamento en lo establecido en los artículos 36, fracciones III y V, 37, fracciones I, inciso a), y III, inciso b), 38, 40 fracción II, 42 y 43 de la Ley de Gobierno Municipal del Estado de Nuevo León.

SEGUNDO.- Que el presente dictamen tiene su base legal en lo establecido en los artículos 33, fracción III, incisos e), i) y j), 66, fracciones III y V, y 100, fracción IV, de la Ley de Gobierno Municipal del Estado de Nuevo León; artículos 2, fracción XII, 7, 10 y 14 de la Ley de Fiscalización Superior del Estado de Nuevo León; y artículo sexto de la Ley de Ingresos de los Municipios del Estado de Nuevo León para el año 2023.

TERCERO.- Que esta Comisión procedió al estudio, análisis y revisión del Informe de Avance de Gestión Financiera correspondiente al Tercer trimestre del ejercicio fiscal 2023, consistiendo el informe en cuanto a ingresos y egresos en lo siguiente:



INFORME DE INGRESOS Y EGRESOS
DEL TERCER TRIMESTRE DE 2023

INGRESOS	PERIODO	%	ACUMULADO	%
IMPUESTOS	\$ 95,588,444.43	23.32	350,030,644.89	27.52
DERECHOS	22,170,263.27	5.41	105,437,501.75	8.29
PRODUCTOS	1,113,366.18	0.27	3,314,478.18	0.26
APROVECHAMIENTOS	9,086,016.93	2.22	25,942,422.93	2.04
PARTICIPACIONES	100,967,632.85	24.64	293,805,021.07	23.10
FONDO DE INFRAESTRUCTURA SOCIAL	14,033,094.30	3.42	42,099,282.90	3.31
FONDO DE FORTALECIMIENTO MUNICIPAL	90,399,383.25	22.06	271,198,149.75	21.33
FONDO DESCENTRALIZADO	3,871,724.05	0.94	13,480,211.20	1.06
OTRAS APORTACIONES	66,495,273.29	16.22	147,856,941.52	11.63
OTROS	6,114,406.69	1.49	18,543,003.35	1.46
TOTAL INGRESOS	\$ 409,839,605.24	100	1,271,707,657.54	100

EGRESOS	PERIODO	%	ACUMULADO	%
ADMINISTRACIÓN PÚBLICA	\$ 151,762,408.21	40.20	445,240,205.38	45.10
SERVICIOS COMUNITARIOS	23,591,996.00	6.25	60,296,880.04	6.11
DESARROLLO SOCIAL	17,327,709.38	4.59	28,664,743.44	2.90
SEGURIDAD PÚBLICA	1,060,631.50	0.28	5,467,819.50	0.55
MANTENIMIENTO Y CONSERVACIÓN DE ACTIVOS	32,944,881.85	8.73	85,306,394.74	8.64
ADQUISICIONES	2,513,970.04	0.67	19,515,674.66	1.98
DESARROLLO URBANO Y ECOLOGÍA	1,484,363.07	0.39	2,184,723.68	0.22
FONDO DE INFRAESTRUCTURA SOCIAL	14,091,121.61	3.73	14,091,121.61	1.43
FONDO DE FORTALECIMIENTO MUNICIPAL	88,543,810.96	23.45	233,421,914.95	23.64
OBLIGACIONES FINANCIERAS	7,442,071.09	1.97	22,636,339.71	2.29
OTROS	36,791,286.29	9.74	70,372,516.98	7.13
TOTAL EGRESOS	\$ 377,554,250.00	100	987,198,334.69	100

REMANENTE

32,285,355.24

284,509,322.85

MUNICIPIO DE
GARCÍA, N.L.



RESUMEN ACUMULADO

SALDO INICIAL AL 01 DE ENERO DE 2023	\$	53,126,024
MOVIMIENTOS AL PATRIMONIO	-	2,954,248,518
MAS INGRESOS		1,140,661,347
MENOS EGRESOS	-	856,004,683
SALDO AL 30 DE SEPTIEMBRE DE 2023	\$	3,292,031,206

INTEGRACIÓN DEL SALDO

FONDO FIJO	\$	545,000
BANCOS		237,238,364
INVERSIONES		26,723,790
CUENTAS POR COBRAR		711,275
OTROS ACTIVOS		3,290,464,056
CUENTAS POR PAGAR	-	263,651,279
SALDO AL 30 DE SEPTIEMBRE DE 2023	\$	3,292,031,206

GARCÍA, NUEVA LEÓN
COMISIÓN DE HACIENDA MUNICIPAL
DEL AYUNTAMIENTO

Por lo anteriormente expuesto y fundado, esta Comisión de Hacienda Municipal, somete a consideración de este órgano colegiado la aprobación de los siguientes:

ACUERDOS

PRIMERO. Se aprueba el informe de Avance de Gestión Financiera del Tercer trimestre del ejercicio fiscal 2023, así como sus anexos, consistiendo el informe en cuanto a ingresos y egresos en lo siguiente:

INFORME DE INGRESOS Y EGRESOS
DEL TERCER TRIMESTRE DE 2023

INGRESOS	PERIODO	%	ACUMULADO	%
IMPUESTOS	\$ 95,588,444.43	23.32	350,030,644.89	27.52
DERECHOS	22,170,263.27	5.41	105,437,501.75	8.29
PRODUCTOS	1,113,366.18	0.27	3,314,478.18	0.26
APROVECHAMIENTOS	9,086,016.93	2.22	25,942,422.93	2.04
PARTICIPACIONES	100,967,632.85	24.64	293,805,021.07	23.10
FONDO DE INFRAESTRUCTURA SOCIAL	14,033,094.30	3.42	42,099,282.90	3.31
FONDO DE FORTALECIMIENTO MUNICIPAL	90,399,383.25	22.06	271,198,149.75	21.33
FONDO DESCENTRALIZADO	3,871,724.05	0.94	13,480,211.20	1.06
OTRAS APORTACIONES	66,495,273.29	16.22	147,856,941.52	11.63
OTROS	6,114,406.69	1.49	18,543,003.35	1.46
TOTAL INGRESOS	\$ 409,839,605.24	100	1,271,707,657.54	100

MUNICIPIO DE
GARCÍA, N.L.



EGRESOS	PERIODO	%	ACUMULADO	%
ADMINISTRACIÓN PÚBLICA	\$ 151,762,408.21	40.20	445,240,205.38	45.10
SERVICIOS COMUNITARIOS	23,591,996.00	6.25	60,296,880.04	6.11
DESARROLLO SOCIAL	17,327,709.38	4.59	28,664,743.44	2.90
SEGURIDAD PÚBLICA MANTENIMIENTO Y CONSERVACIÓN DE ACTIVOS	1,060,631.50	0.28	5,467,819.50	0.55
ADQUISICIONES	32,944,881.85	8.73	85,306,394.74	8.64
DESARROLLO URBANO Y ECOLOGÍA	2,513,970.04	0.67	19,515,674.66	1.98
FONDO DE INFRAESTRUCTURA SOCIAL	1,484,363.07	0.39	2,184,723.68	0.22
FONDO DE FORTALECIMIENTO MUNICIPAL	14,091,121.61	3.73	14,091,121.61	1.43
OBLIGACIONES FINANCIERAS	88,543,810.96	23.45	233,421,914.95	23.64
OTROS	7,442,071.09	1.97	22,636,339.71	2.29
	36,791,286.29	9.74	70,372,516.98	7.13
TOTAL EGRESOS	\$ 377,554,250.00	100	987,198,334.69	100

REMANENTE

32,285,355.24

284,509,322.85

RESUMEN ACUMULADO

SALDO INICIAL AL 01 DE ENERO DE 2023	\$ 53,126,024
MOVIMIENTOS AL PATRIMONIO MAS INGRESOS	- 2,954,248,518
MENOS EGRESOS	1,140,661,347
SALDO AL 30 DE SEPTIEMBRE DE 2023	- 856,004,683
	\$ 3,292,031,206

INTEGRACIÓN DEL SALDO

FONDO FIJO	\$ 545,000
BANCOS	237,238,364
INVERSIONES	26,723,790
CUENTAS POR COBRAR	711,275
OTROS ACTIVOS	3,290,464,056
CUENTAS POR PAGAR	- 263,651,279
SALDO AL 30 DE SEPTIEMBRE DE 2023	\$ 3,292,031,206



SEGUNDO. Envíese el informe de Avance de Gestión Financiera del Tercer trimestre del ejercicio fiscal 2023, al Congreso del Estado de Nuevo León.

TERCERO. Envíese el Informe de Avance de Gestión Financiera del Tercer trimestre del ejercicio fiscal 2023, al Periódico Oficial del Estado de Nuevo León, para su publicación.

Así lo acuerdan y firman los integrantes de la Comisión de Hacienda del Ayuntamiento del Municipio de García, Nuevo León, Presidente, Síndica Primera María Luisa Silva Jaramillo, A FAVOR, Secretario, Tercera Regidora Esmeralda Llanes Martínez, A FAVOR, Vocal, Décimo Regidor Luis Armando Treviño Rosales, A FAVOR, a los 20 veinte días del mes de octubre del año 2023 dos mil veintitrés.



M^o Luisa Silva J.

SÍNDICO 1º C. MARIA LUISA SILVA JARAMILLO
PRESIDENTE

[Firma]

REGIDOR 3º C. ESMERALDA LLANES MARTINEZ
SECRETARIO

[Firma]

REGIDOR 10º C. LUIS ARMANDO TREVIÑO ROSALES
VOCAL

[Firma]

CON LAS FACULTADES QUE SE DETERMINAN POR EL ARTÍCULO 98 FRACCIONES XIII Y XVI DE LA LEY DE GOBIERNO MUNICIPAL DEL ESTADO DE NUEVO LEÓN, EL C. SECRETARIO DEL AYUNTAMIENTO DEL MUNICIPIO DE GARCÍA, NUEVO LEÓN, CERTIFICA: Que la presente es copia fiel y exacta sacada del ejemplar que obra en los archivos de la Secretaría de Ayuntamiento de García, Nuevo León, mismo que tuve a la vista y que va en 27- veintisiete hojas utilizadas por el anverso. García, Nuevo León, a 31 de octubre de 2023.-----

EL C. SECRETARIO DEL AYUNTAMIENTO DEL
MUNICIPIO DE GARCÍA, NUEVO LEÓN.



LIC. ISMAEL GARZA GARCÍA



García
SOMOS FAMILIA | 2021-2024



MUNICIPIO DE GARCÍA, NUEVO LEÓN

AVANCE DE GESTIÓN FINANCIERA TERCER TRIMESTRE

EJERCICIO 2023

INFORMACIÓN CONTABLE.

INFORMACIÓN PRESUPUESTARIA Y
PROGRAMÁTICA.

FORMATOS LEY DE DISCIPLINA FINANCIERA.

PRESUPUESTOS DE INGRESOS Y EGRESOS.



MUNICIPIO DE GARCÍA, NUEVO LEÓN

AVANCE DE GESTIÓN FINANCIERA TERCER TRIMESTRE

EJERCICIO 2023

INFORMACIÓN CONTABLE:

- ESTADO DE SITUACIÓN FINANCIERA.
- ESTADO DE ACTIVIDADES.
- ESTADO DE VARIACIÓN EN LA HACIENDA PÚBLICA.
- ESTADO ANALÍTICO DEL ACTIVO.
- ESTADO ANALÍTICO DE LA DEUDA Y OTROS PASIVOS.
- ESTADO DE CAMBIOS EN LA SITUACIÓN FINANCIERA.
- ESTADO DE FLUJO DE EFECTIVO.
- NOTAS A LOS ESTADOS FINANCIEROS.
- BALANZA DE COMPROBACIÓN.



NOR_01_08_001

Municipio de García, Nuevo León

Estado de Situación Financiera

Informe Acumulado al 30 de Septiembre del 2023 y 2022

Elaborado el 16 de Octubre del 2023



García

SOMOS FAMILIA | 2021-2024

CONCEPTO	AÑO		CONCEPTO	AÑO	
	2023	2022		2023	2022
Activo			Pasivo		
ACTIVO CIRCULANTE			PASIVO CIRCULANTE		
Efectivo y Equivalentes	260,979,315.42	39,096,187.77	Cuentas por Pagar a Corto Plazo	169,169,499.51	153,260,706.81
Derechos a Recibir Efectivo o Equivalentes	1,304,395.45	988,352.90	Documentos por Pagar a Corto Plazo	0.00	0.00
Derechos a Recibir Bienes o Servicios	0.00	0.00	Porción a Corto Plazo de la Deuda Pública a Largo Plazo	7,890,759.77	19,007,366.98
Inventarios	0.00	0.00	Títulos y Valores a Corto Plazo	0.00	0.00
Almacenes	0.00	0.00	Pasivos Diferidos a Corto Plazo	0.00	0.00
Estimación por Pérdida o Deterioro de Activos Circulantes	0.00	0.00	Fondos y Bienes de Terceros en Garantía y/o Administración a Corto Plazo	0.00	0.00
Otros Activos Circulantes	0.00	0.00	Provisiones a Corto Plazo	0.00	0.00
			Otros Pasivos a Corto Plazo	3,280.00	7,717.60
TOTAL ACTIVO CIRCULANTE	262,283,710.87	40,084,540.67	TOTAL PASIVO CIRCULANTE	177,063,539.28	172,275,791.39
ACTIVO NO CIRCULANTE			PASIVO NO CIRCULANTE		
Inversiones Financieras a Largo Plazo	20,329,157.07	20,287,706.44	Cuentas por Pagar a Largo Plazo	0.00	0.00
Derechos a Recibir Efectivo o Equivalentes a Largo Plazo	0.00	0.00	Documentos por Pagar a Largo Plazo	0.00	0.00
Bienes Inmuebles, Infraestructura y Construcciones en Proceso	3,321,837,098.97	3,428,817,332.38	Deuda Pública a Largo Plazo	57,427,865.77	60,021,396.77
Bienes Muebles	212,709,424.17	180,513,506.69	Pasivos Diferidos a Largo Plazo	25,174,766.72	25,174,766.72
Activos Intangibles	9,367,695.08	8,769,700.00	Fondos y Bienes de Terceros en Garantía y/o Administración a Largo Plazo	0.00	0.00
Depreciación, Deterioro y Amortización Acumulada de Bienes	-186,555,764.46	-169,538,149.47		0.00	0.00
Activos Diferidos	0.00	0.00	TOTAL PASIVO NO CIRCULANTE	82,602,632.49	85,196,163.49
Estimación por Pérdida o Deterioro de Activos no Circulantes	0.00	0.00			
Otros Activos no Circulantes	0.00	0.00	TOTAL Pasivo	259,666,171.77	257,471,954.88
TOTAL ACTIVO NO CIRCULANTE	3,377,687,610.83	3,468,850,096.04	Hacienda Pública/ Patrimonio		
TOTAL Activo	3,639,971,321.70	3,508,934,636.71	HACIENDA PUBLICA/PATRIMONIO CONTRIBUIDO		
			Aportaciones	0.00	0.00
			Donaciones de Capital	0.00	0.00
			Actualización de la Hacienda Pública/Patrimonio	0.00	0.00
			TOTAL HACIENDA PUBLICA/PATRIMONIO CONTRIBUIDO	0.00	0.00
			HACIENDA PUBLICA /PATRIMONIO GENERADO		
			Resultados del Ejercicio (Ahorro/ Desahorro)	322,587,314.42	56,891,690.84
			Resultados de Ejercicios Anteriores	3,251,462,681.83	3,150,251,769.29
			Revalúos	0.00	0.00
			Reservas	0.00	0.00
			Rectificaciones de Resultados de Ejercicios Anteriores	-193,744,846.32	44,319,221.70
			TOTAL HACIENDA PUBLICA /PATRIMONIO GENERADO	3,380,305,149.93	3,251,462,681.83
			EXCESO O INSUFICIENCIA EN LA ACTUALIZACION DE LA HACIENDA PUBLICA/PATRIMONIO		
			Resultado por Posición Monetaria	0.00	0.00
			Resultado por Tenencia de Activos no Monetarios	0.00	0.00



[Handwritten signature]

[Handwritten initials]

[Handwritten initials]



NOR_01_08_001

Municipio de García, Nuevo León

Estado de Situación Financiera

Informe Acumulado al 30 de Septiembre del 2023 y 2022
Elaborado el 16 de Octubre del 2023



García

SOMOS FAMILIA | 2021-2024

CONCEPTO	AÑO		CONCEPTO	AÑO	
	2023	2022		2023	2022
			TOTAL EXCESO O INSUFICIENCIA EN LA ACTUALIZACION DE LA HACIENDA PUBLICA/PATRIMONIO	0.00	0.00
			TOTAL Hacienda Pública/ Patrimonio	3,380,305,149.93	3,251,462,681.83
			TOTAL DEL PASIVO Y HACIENDA PUBLICA / PATRIMONIO	3,639,971,321.70	3,508,934,636.71

* Bajo protesta de decir verdad declaramos que los Estados Financieros y sus Notas son razonablemente correctos y responsabilidad del emisor

C. Carlos Alberto Guevara Garza
Presidente Municipal

C.P. José Ricardo Valadez López
Tesorero Municipal

C. María Luisa Silva Jaramillo
Sindico Primera



Municipio de García, Nuevo León

Estado de Actividades

Informe Acumulado al 30 de Septiembre del 2023 y 2022
Elaborado el 16 de Octubre del 2023



García
SOMOS FAMILIA | 2021-2024

Concepto	2023	2022	Concepto	2023	2022
Ingresos y Otros Beneficios			Gastos y Otras Pérdidas		
INGRESOS DE GESTIÓN			GASTOS DE FUNCIONAMIENTO		
Impuestos	350,030,644.89	330,185,188.61	Servicios Personales	352,030,716.95	331,082,291.69
Cuotas y Aportaciones de Seguridad Social	0.00	0.00	Materiales y Suministros	143,516,994.10	113,406,256.41
Contribuciones de Mejoras	0.00	0.00	Servicios Generales	417,348,775.45	344,725,500.49
Derechos	104,804,447.39	53,552,830.30		912,896,486.50	789,214,048.59
Productos	22,405,357.87	4,789,925.10	GASTOS DE FUNCIONAMIENTO		
Aprovechamientos	26,027,600.95	12,792,675.39	TRANSFERENCIAS, ASIGNACIONES, SUBSIDIOS Y OTRAS AYUDAS		
Ingresos por Venta de Bienes y Prestación de Servicios	0.00	0.00	Transferencias Internas y Asignaciones al Sector Público	0.00	0.00
Ingresos no Comprendidos en las Fracciones de la Ley de Ingresos Causados en Ejercicios	0.00	0.00	Transferencias al Resto del Sector Público	0.00	0.00
INGRESOS DE GESTIÓN	503,268,051.10	401,320,619.40	Subsidios y Subvenciones	129,824.20	80,900.00
PARTICIPACIONES, APORTACIONES, CONVENIOS, INCENTIVOS DERIVADOS DE LA COLABORACIÓN FISCAL, FONDOS DISTINTOS DE APORTA			Ayudas Sociales	12,758,728.05	16,484,995.77
Participaciones, Aportaciones, Convenios, Incentivos Derivados de la Colaboración Fiscal y F	768,439,606.44	608,724,151.72	Pensiones y Jubilaciones	963,119.07	897,418.04
Transferencias, Asignaciones, Subsidios y Subvenciones, y Pensiones y Jubilaciones	0.00	0.00	Transferencias a Fideicomisos, Mandatos y Contratos Análogos	0.00	0.00
PARTICIPACIONES, APORTACIONES, CONVENIOS, INCENTIVOS DERIVADOS DE LA COLA	768,439,606.44	608,724,151.72	Transferencias a la Seguridad Social	0.00	0.00
OTROS INGRESOS Y BENEFICIOS			Donativos	100,000.00	0.00
Ingresos Financieros	0.00	0.00	Transferencias al Exterior	0.00	0.00
Incremento por Variación de Inventarios	0.00	0.00	TRANSFERENCIAS, ASIGNACIONES, SUBSIDIOS Y OTRAS AYUDAS	13,951,671.32	17,463,313.81
Disminución del Exceso de Estimaciones por Pérdida o Deterioro u Obsolescencia	0.00	0.00	PARTICIPACIONES Y APORTACIONES		
Disminución del Exceso de Provisiones	0.00	0.00	Participaciones	0.00	0.00
Otros Ingresos y Beneficios Varios	0.00	10,943,371.86	Aportaciones	0.00	0.00
OTROS INGRESOS Y BENEFICIOS	0.00	10,943,371.86	Convenios	0.00	0.00
Ingresos y Otros Beneficios	1,271,707,657.54	1,020,988,142.98	PARTICIPACIONES Y APORTACIONES	0.00	0.00
			INTERESES, COMISIONES Y OTROS GASTOS DE LA DEUDA PUBLICA		
			Intereses de la Deuda Pública	7,691,519.22	6,483,753.69
			Comisiones de la Deuda Pública	0.00	0.00
			Gastos de la Deuda Pública	0.00	0.00
			Costo por Coberturas	0.00	0.00
			Apoyos Financieros	0.00	0.00
			INTERESES, COMISIONES Y OTROS GASTOS DE LA DEUDA PUBLICA	7,691,519.22	6,483,753.69
			OTROS GASTOS Y PERDIDAS EXTRAORDINARIAS		
			Estimaciones, Depreciaciones, Deterioros, Obsolescencia y Amortizaciones	14,178,944.66	0.00
			Provisiones	5,000.00	0.00
			Disminución de Inventarios	0.00	0.00
			Aumento por Insuficiencia de Estimaciones por Pérdida o Deterioro u Obsolescencia	0.00	0.00
			Aumento por Insuficiencia de Provisiones	0.00	0.00
			Otros Gastos	396,721.42	1,607,614.57
			OTROS GASTOS Y PERDIDAS EXTRAORDINARIAS	14,580,666.08	1,607,614.57
			INVERSIÓN PÚBLICA		
			Inversión Pública no Capitalizable	0.00	2,158,852.41
			INVERSIÓN PÚBLICA	0.00	2,158,852.41
			Gastos y Otras Pérdidas	949,120,343.12	816,927,583.07
			RESULTADOS DEL EJERCICIO (AHORRO/DESAHORRO)	322,587,314.42	204,060,559.91

* Bajo protesta de decir verdad declaramos que los Estados Financieros y sus Notas son razonablemente correctos y responsabilidad del emisor

C. Carlos Alberto Guevara Garza
Presidente Municipal

C. José Ricardo Valadez López
Tesorero Municipal

C. María Luisa Silva Jaramillo
Síndico Primera



Municipio de García, Nuevo León

Estado de Variación en la Hacienda Pública



García
SOMOS FAMILIA | 2021-2024

Estado de Variación en la Hacienda Pública
Informe Acumulado al 30 de Septiembre del 2023 y 2022

Elaborado el 16 de Octubre del 2023

	Hacienda Pública / Patrimonio Contribuido	Hacienda Pública / Patrimonio Generado de Ejercicios Anteriores	Hacienda Pública / Patrimonio Generado del Ejercicio	Exceso o Insuficiencia en la Actualización de la Hacienda Pública / Patrimonio	T O T A L
Rectificaciones de Resultados de Ejercicios Anteriores	0.00	44,319,221.70	-238,064,068.02	0.00	-193,744,846.32
PATRIMONIO NETO INICIAL AJUSTADO DEL EJERCICIO	0.00	0.00	0.00	0.00	0.00
Aportaciones	0.00	0.00	0.00	0.00	0.00
Donaciones de Capital	0.00	0.00	0.00	0.00	0.00
Actualización de la Hacienda Pública/Patrimonio	0.00	0.00	0.00	0.00	0.00
VARIACIONES DE LA HACIENDA PUBLICA/PATRIMONIO NETO DEL EJERCICIO	0.00	3,150,251,769.29	56,891,690.84	0.00	3,207,143,460.13
Resultados del Ejercicio (Ahorro/ Desahorro)	0.00	0.00	56,891,690.84	0.00	56,891,690.84
Resultados de Ejercicios Anteriores	0.00	3,150,251,769.29	0.00	0.00	3,150,251,769.29
Revalúos	0.00	0.00	0.00	0.00	0.00
Reservas	0.00	0.00	0.00	0.00	0.00
HACIENDA PUBLICA/PATRIMONIO NETO FINAL DEL EJERCICIO 2022	0.00	3,194,570,990.99	56,891,690.84	0.00	3,251,462,681.83
CAMBIOS EN LA HACIENDA PUBLICA/PATRIMONIO NETO DEL EJERCICIO 2023	0.00	0.00	0.00	0.00	0.00
Aportaciones	0.00	0.00	0.00	0.00	0.00
Donaciones de Capital	0.00	0.00	0.00	0.00	0.00
Actualización de la Hacienda Pública/Patrimonio	0.00	0.00	0.00	0.00	0.00
VARIACIONES DE LA HACIENDA PUBLICA/PATRIMONIO NETO DEL EJERCICIO 2023	0.00	101,210,912.54	322,587,314.42	0.00	423,798,226.96
Resultados del Ejercicio (Ahorro/ Desahorro)	0.00	0.00	322,587,314.42	0.00	322,587,314.42
Resultados de Ejercicios Anteriores	0.00	101,210,912.54	0.00	0.00	101,210,912.54
Revalúos	0.00	0.00	0.00	0.00	0.00
Reservas	0.00	0.00	0.00	0.00	0.00
HACIENDA PUBLICA/PATRIMONIO NETO FINAL DEL EJERCICIO 2023	0.00	3,295,781,903.53	84,523,246.40	0.00	3,380,305,149.93

* Bajo protesta de decir verdad declaramos que los Estados Financieros y sus Notas son razonablemente correctos y responsabilidad del emisor

C. Carlos Alberto Guevara Garza
Presidente Municipal

C.P. José Ricardo Valadez López
Tesorero Municipal

C. María Luisa Silva Jaramillo
Sindico Primera



NOR_08_01_004

Municipio de García, Nuevo León

Estado Analítico del Activo

Informe Acumulado al 30 de Septiembre del 2023

Elaborado el 16 de Octubre del 2023



García

SOMOS FAMILIA | 2021-2024

CONCEPTO	SALDO INICIAL	CARGOS DEL PERIODO	ABONOS DEL PERIODO	SALDO FINAL	VARIACION
	1	2	3	4 (1+2-3)	5 (4-1)
Activo	3,508,934,636.71	2,570,218,689.10	2,439,182,004.11	3,639,971,321.70	131,036,684.99
ACTIVO CIRCULANTE	40,084,540.67	2,236,345,839.51	2,014,146,669.31	262,283,710.87	222,199,170.20
Efectivo y Equivalentes	39,096,187.77	2,234,610,226.31	2,012,727,098.66	260,979,315.42	221,883,127.65
Derechos a Recibir Efectivo o Equivalentes	988,352.90	1,735,613.20	1,419,570.65	1,304,395.45	316,042.55
Derechos a Recibir Bienes o Servicios	0.00	0.00	0.00	0.00	0.00
Inventarios	0.00	0.00	0.00	0.00	0.00
Almacenes	0.00	0.00	0.00	0.00	0.00
Estimación por Pérdida o Deterioro de Activos Circulantes	0.00	0.00	0.00	0.00	0.00
Otros Activos Circulantes	0.00	0.00	0.00	0.00	0.00
ACTIVO NO CIRCULANTE	3,468,850,096.04	333,872,849.59	425,035,334.80	3,377,687,610.83	-91,162,485.21
Inversiones Financieras a Largo Plazo	20,287,706.44	208,807,406.19	208,765,955.56	20,329,157.07	41,450.63
Derechos a Recibir Efectivo o Equivalentes a Largo Plazo	0.00	0.00	0.00	0.00	0.00
Bienes Inmuebles, Infraestructura y Construcciones en Proceso	3,428,817,332.38	92,271,530.84	199,251,764.25	3,321,837,098.97	-106,980,233.41
Bienes Muebles	180,513,506.69	32,195,917.48	0.00	212,709,424.17	32,195,917.48
Activos Intangibles	8,769,700.00	597,995.08	0.00	9,367,695.08	597,995.08
Depreciación, Deterioro y Amortización Acumulada de Bienes	-169,538,149.47	0.00	17,017,614.99	-186,555,764.46	-17,017,614.99
Activos Diferidos	0.00	0.00	0.00	0.00	0.00
Estimación por Pérdida o Deterioro de Activos no Circulantes	0.00	0.00	0.00	0.00	0.00
Otros Activos no Circulantes	0.00	0.00	0.00	0.00	0.00

* Bajo protesta de decir verdad declaramos que los Estados Financieros y sus Notas son razonablemente correctos y responsabilidad del emisor

C. Carlos Alberto Guevara Garza
Presidente Municipal

C.P. José Ricardo Valadez López
Tesorero Municipal

C. María Luisa Silva Jaramillo
Síndico Primera



Municipio de García, Nuevo León

Estado Analítico de la Deuda y Otros Pasivos

Informe Acumulado al 30 de Septiembre del 2023

Elaborado el 16 de Octubre del 2023



García
SOMOS FAMILIA | 2021-2024

NOR_01_08_005	Denominación de las Deudas	Moneda de Contratación	Institución o País Acreedor	Saldo Inicial del Periodo 01 Enero 2023	Saldo Final del Periodo 30 Septiembre 2023
Deuda Pública				(257,471,954.88)	(259,106,493.11)
Corto Plazo				(19,007,366.98)	(7,331,081.11)
Deuda Interna				(19,007,366.98)	(7,331,081.11)
Instituciones de Crédito				(19,007,366.98)	(7,331,081.11)
		MXN	BANCO DEL BAJIO 107 MDP 536971	(10,214,182.27)	(4,592,169.79)
		MXN	BANCO DEL BAJIO 21.4 MDP 6418063	(1,649,583.56)	(59,129.64)
		MXN	BANCO DEL BAJIO 52.7 MDP 6364415	(4,060,678.67)	(1,523,283.73)
		MXN	BANCO DEL BAJIO 40 MDP 3595190 3908900	(3,082,922.48)	(1,156,497.95)
	Titulos y Valores			0.00	0.00
	Arrendamientos Financieros			0.00	0.00
Deuda Externa				0.00	0.00
Organismos Financieros Internacionales				0.00	0.00
Deuda Bilateral				0.00	0.00
Titulos y Valores				0.00	0.00
Arrendamientos Financieros				0.00	0.00
Largo Plazo				(60,021,396.77)	(57,427,865.77)
Deuda Interna				(60,021,396.77)	(57,427,865.77)
Instituciones de Crédito				(60,021,396.77)	(57,427,865.77)
		MXN	BANCO DEL BAJIO 107 MDP 536971	(23,646,609.66)	(21,053,078.66)
		MXN	BANCO DEL BAJIO 21.4 MDP 6418063	(7,422,336.97)	(7,422,336.97)
		MXN	BANCO DEL BAJIO 52.7 MDP 6364415	(18,271,110.24)	(18,271,110.24)
		MXN	BANCO DEL BAJIO 40 MDP 3595190 3908900	(10,681,339.90)	(10,681,339.90)
	Titulos y Valores			0.00	0.00
	Arrendamientos Financieros			0.00	0.00
Deuda Externa				0.00	0.00
Organismos Financieros Internacionales				0.00	0.00
Deuda Bilateral				0.00	0.00
Titulos y Valores				0.00	0.00
Arrendamientos Financieros				0.00	0.00
Otros Pasivos				(178,443,191.13)	(194,347,546.23)

* Bajo protesta de decir verdad declaramos que los Estados Financieros y sus Notas son razonablemente correctos y responsabilidad del emisor

C. Carlos Alberto Guevara Garza
Presidente Municipal

C.P. José Ricardo Valadez López
Tesorero Municipal

C. Maria Luisa Silva Jaramillo
Sindico Primera



NOR_01_08_001

Municipio de García, Nuevo León

Estado de Cambios en la Situación Financiera

Informe Acumulado al 30 de Septiembre del 2023 y 2022

Elaborado el 16 de Octubre del 2023



García

SOMOS FAMILIA | 2021-2024

Activo			Pasivo		
CONCEPTO	ORIGEN	APLICACIÓN	CONCEPTO	ORIGEN	APLICACIÓN
ACTIVO CIRCULANTE			PASIVO CIRCULANTE		
Efectivo y Equivalentes	0.00	221,883,127.65	Cuentas por Pagar a Corto Plazo	15,908,792.70	0.00
Derechos a Recibir Efectivo o Equivalentes	0.00	316,042.55	Documentos por Pagar a Corto Plazo	0.00	0.00
Derechos a Recibir Bienes o Servicios	0.00	0.00	Porción a Corto Plazo de la Deuda Pública a Largo Plazo	0.00	-11,116,607.21
Inventarios	0.00	0.00	Títulos y Valores a Corto Plazo	0.00	0.00
Almacenes	0.00	0.00	Pasivos Diferidos a Corto Plazo	0.00	0.00
Estimación por Pérdida o Deterioro de Activos Circulantes	0.00	0.00	Fondos y Bienes de Terceros en Garantía y/o Administración a Corto Plazo	0.00	0.00
Otros Activos Circulantes	0.00	0.00	Provisiones a Corto Plazo	0.00	0.00
			Otros Pasivos a Corto Plazo	0.00	-4,437.60
TOTAL ACTIVO CIRCULANTE	0.00	222,199,170.20	TOTAL PASIVO CIRCULANTE	15,908,792.70	-11,121,044.81
ACTIVO NO CIRCULANTE			PASIVO NO CIRCULANTE		
Inversiones Financieras a Largo Plazo	0.00	41,450.63	Cuentas por Pagar a Largo Plazo	0.00	0.00
Derechos a Recibir Efectivo o Equivalentes a Largo Plazo	0.00	0.00	Documentos por Pagar a Largo Plazo	0.00	0.00
Bienes Inmuebles, Infraestructura y Construcciones en Proceso	-106,980,233.41	0.00	Deuda Pública a Largo Plazo	0.00	-2,593,531.00
Bienes Muebles	0.00	32,195,917.48	Pasivos Diferidos a Largo Plazo	0.00	0.00
Activos Intangibles	0.00	597,995.08	Fondos y Bienes de Terceros en Garantía y/o Administración a Largo Plazo	0.00	0.00
Depreciación, Deterioro y Amortización Acumulada de Bienes	-17,017,614.99	0.00		0.00	0.00
Activos Diferidos	0.00	0.00		0.00	0.00
Estimación por Pérdida o Deterioro de Activos no Circulantes	0.00	0.00		0.00	0.00
Otros Activos no Circulantes	0.00	0.00		0.00	0.00
TOTAL ACTIVO NO CIRCULANTE	-123,997,848.40	32,835,363.19	TOTAL PASIVO NO CIRCULANTE	0.00	-2,593,531.00
TOTAL ACTIVO	-123,997,848.40	255,034,533.39	TOTAL PASIVO	15,908,792.70	-13,714,575.81
			Hacienda Pública/ Patrimonio		
			HACIENDA PUBLICA/PATRIMONIO CONTRIBUIDO		
			Aportaciones	0.00	0.00
			Donaciones de Capital	0.00	0.00
			Actualización de la Hacienda Pública/Patrimonio	0.00	0.00
			TOTAL HACIENDA PUBLICA/PATRIMONIO CONTRIBUIDO	0.00	0.00
			HACIENDA PUBLICA /PATRIMONIO GENERADO		
			Resultados del Ejercicio (Ahorro/ Desahorro)	265,695,623.58	0.00
			Resultados de Ejercicios Anteriores	101,210,912.54	0.00
			Revalúos	0.00	0.00
			Reservas	0.00	0.00
			Rectificaciones de Resultados de Ejercicios Anteriores	0.00	-238,064,068.02
			TOTAL HACIENDA PUBLICA /PATRIMONIO GENERADO	366,906,536.12	-238,064,068.02
			EXCESO O INSUFICIENCIA EN LA ACTUALIZACION DE LA HACIENDA PUBLICA/PATRIMONIO		
			Resultado por Posición Monetaria	0.00	0.00
			Resultado por Tenencia de Activos no Monetarios	0.00	0.00
			TOTAL EXCESO O INSUFICIENCIA EN LA ACTUALIZACION DE LA HACIENDA PUBLICA/PATRIMONIO	0.00	0.00
			TOTAL Hacienda Pública/ Patrimonio	366,906,536.12	-238,064,068.02



NOR_01_08_001

Municipio de García, Nuevo León

Estado de Cambios en la Situación Financiera

Informe Acumulado al 30 de Septiembre del 2023 y 2022

Elaborado el 16 de Octubre del 2023



García

SOMOS FAMILIA | 2021-2024

CONCEPTO	ORIGEN	APLICACIÓN	CONCEPTO	ORIGEN	APLICACIÓN
			TOTAL DEL PASIVO Y HACIENDA PUBLICA / PATRIMONIO		
			382,815,328.82 -251,778,643.83		

* Bajo protesta de decir verdad declaramos que los Estados Financieros y sus Notas son razonablemente correctos y responsabilidad del emisor

C. Carlos Alberto Guevara Garza
Presidente Municipal

C.P. José Ricardo Valadez López
Tesorero Municipal

C. María Luisa Silva Jaramillo
Síndico Primera



Municipio de García, Nuevo León

Estado de Flujos de Efectivo

Informe Acumulado al 30 de Septiembre del 2023

Elaborado el 22 de Octubre del 2023



García

SOMOS FAMILIA | 2021-2024

Concepto	Actual	Anterior	Concepto	Actual	Anterior
Flujos de Efectivo de las Actividades de Operación			Flujos de Efectivo de las Actividades de Inversión		
Origen	1,271,707,657.54	1,020,988,142.98	Origen	0.00	0.00
Impuestos	350,030,644.89	330,185,188.61	Bienes Inmuebles, Infraestructura y Construcciones en Proceso	0.00	0.00
Cuotas y Aportaciones de Seguridad Social	0.00	0.00	Bienes Muebles	0.00	0.00
Contribuciones de Mejoras	0.00	0.00	Otros Orígenes de Inversión	0.00	0.00
Derechos	105,437,501.75	53,552,830.30	Aplicación	153,953,090.63	84,972,174.28
Productos	0.00	0.00	Bienes Inmuebles, Infraestructura y Construcciones en Proceso	139,176,150.89	58,248,905.03
Aprovechamientos	22,794,590.59	12,792,675.39	Bienes Muebles	0.00	26,647,809.25
Ingresos por Venta de Bienes y Prestación de Servicios	0.00	0.00	Otras Aplicaciones de Inversión	14,776,939.74	75,460.00
Participaciones, Aportaciones, Convenios, Incentivos Derivados de la Colaboración Fiscal y Fondos Distintos de Aportaciones	768,439,606.44	608,724,151.72	Flujos Netos de Efectivo por Actividades de Inversión	-153,953,090.63	-84,972,174.28
Transferencias, Asignaciones, Subsidios y Subvenciones, y Pensiones y Jubilaciones	0.00	0.00	Flujo de Efectivo de las Actividades de Financiamiento	0.00	0.00
Otros Orígenes de Operación	25,005,313.87	15,733,296.96	Origen	31,343,439.98	6,483,753.69
Aplicación	927,244,879.24	801,779,429.14	Endeudamiento Neto	7,691,519.22	6,483,753.69
Servicios Personales	352,030,716.95	331,082,291.69	Interno	7,691,519.22	6,483,753.69
Materiales y Suministros	143,516,994.10	106,976,168.58	Externo	0.00	0.00
Servicios Generales	417,348,775.45	344,650,040.49	Otros Orígenes de Financiamiento	23,651,920.76	0.00
Transferencias Internas y Asignaciones al Sector Público	0.00	0.00	Aplicación	0.00	3,280.00
Transferencias al resto del Sector Público	0.00	0.00	Servicios de la Deuda	0.00	0.00
Subsidios y Subvenciones	129,824.20	80,900.00	Interno	0.00	0.00
Ayudas Sociales	12,758,728.05	16,484,995.77	Externo	0.00	0.00
Pensiones y Jubilaciones	963,119.07	897,418.04	Otras Aplicaciones de Financiamiento	0.00	3,280.00
Transferencias a Fideicomisos, Mandatos y Contratos Análogos	0.00	0.00	Flujos Netos de Efectivo por Actividades de Financiamiento	31,343,439.98	6,480,473.69
Transferencias a la Seguridad Social	0.00	0.00			
Donativos	100,000.00	0.00			
Transferencias al Exterior	0.00	0.00	Incremento/Disminución Neta en el Efectivo y Equivalentes al Efectivo	221,853,127.65	-13,935,118.86
Participaciones	0.00	0.00	Efectivo y Equivalentes al Efectivo al inicio del Ejercicio	39,096,187.77	53,031,306.63
Aportaciones	0.00	0.00			
Convenios	0.00	0.00	Efectivo y Equivalentes al Efectivo al final del Ejercicio	260,949,315.42	39,096,187.77
Otras Aplicaciones de Operación	396,721.42	1,607,614.57			
Flujos Netos de Efectivo por Actividades de Operación	344,462,778.30	219,208,713.84			

* Bajo protesta de decir verdad declaramos que los Estados Financieros y sus Notas son razonablemente correctos y responsabilidad del emisor

C. Carlos Alberto Guevara Garza
Presidente Municipal

C.P. José Ricardo Valadez López
Tesorero Municipal

C. María Luisa Silva Jaramillo
Síndico Primera



MUNICIPIO DE GARCÍA, NUEVO LEÓN
NOTAS A LOS ESTADOS FINANCIEROS
POR EL PERIODO DEL 1 DE ENERO DE 2023 AL 30 DE SEPTIEMBRE DE 2023

1. El Municipio.

El Municipio, constituido por un conjunto de habitantes establecidos en un Territorio, Administrado por un Ayuntamiento para satisfacer sus intereses comunes, en una Entidad de Derecho Público investido de Personalidad Jurídica, con libertad interior, Patrimonio Propio y Autonomía para su Administración.

El principal objeto del Municipio de García, Nuevo León, es el de organizar y proveer de medios a las Dependencias que tiene a su cargo para las funciones de Policía, Seguridad, Vialidad y Asistencia a la Población en situaciones de emergencia, dentro de la comunidad del Municipio, utilizando para ello los Recursos Propios de Recaudación, las Aportaciones y las Participaciones provenientes de los Gobiernos Federal y Estatal.

La actuación del Municipio está regida bajo el siguiente Marco Legal:

- a) Ley Orgánica de la Administración Pública Municipal.
- b) Ley de Hacienda para los Municipios del Estado de Nuevo León.
- c) Ley de Fiscalización de la Auditoría Superior del Estado de Nuevo León.
- d) Ley de Ingresos de los Municipios del Estado de Nuevo León.
- e) Ley de Gobierno Municipal del Estado de Nuevo León.
- f) Ley de Egresos del Estado de Nuevo León.

2. Principales Políticas Contables

Los Estados Financieros adjuntos de la Entidad se prepararon de conformidad con las siguientes disposiciones Normativas que le son aplicables en su carácter de Ayuntamiento del Municipio:

Las disposiciones vigentes de la Ley General de Contabilidad Gubernamental (LGCG), sus Postulados Básicos, el Marco Conceptual de Contabilidad, los Lineamientos emitidos por el Consejo Nacional de Armonización Contable (CONAC), Normas Específicas de Información Financiera Gubernamental (NEIFG), emitidas por la Unidad de Contabilidad Gubernamental e Informes sobre la Gestión Pública (UCG) de la Secretaría de Hacienda y Crédito Público (SHCP), Normas Internacionales de Contabilidad para el Sector Público (NICSP).

El 31 de diciembre de 2008 se publicó en el Diario Oficial de la Federación la LGCG, que entró en vigor el 1 de enero de 2009, y es de observancia obligatoria para los poderes Ejecutivo, Legislativo y Judicial de la Federación, los Estados y el Distrito Federal; los Ayuntamientos de los Municipios; los Órganos Político-Administrativos de las Demarcaciones Territoriales del Distrito Federal; las Entidades de la Administración Pública Paraestatal, ya sean Federales, Estatales o Municipales y los Órganos Autónomos Federales y Estatales.

La LGCG tiene como objeto establecer los criterios generales que regirán la Contabilidad Gubernamental y la emisión de la Información Financiera de los Entes Públicos, con la finalidad de lograr la Armonización Contable a nivel nacional, para lo cual fue creado el Consejo Nacional de Armonización Contable (CONAC) como órgano de coordinación para la Armonización de la



Contabilidad Gubernamental, el cual tiene por objeto la emisión de las Normas Contables y las disposiciones Presupuestales que se aplicarán para la generación de Información Financiera y Presupuestal que emitirán los Entes Públicos, para la fiscalización de los activos, pasivos, ingresos y gastos y, en general contribuir a medir la eficacia, economía y eficiencia del gasto e ingreso público.

Desde 2009 y hasta diciembre de 2014, el CONAC emitió diversas disposiciones regulatorias en materia de Contabilidad Gubernamental y Presupuestal, en las cuales se establecieron diversas fechas para el inicio de su aplicación efectiva. Con la finalidad de dar cumplimiento al objetivo de la Armonización Contable y establecer los ejercicios sociales en que tendrá aplicación efectiva el conjunto de Normas aplicables, el 15 de diciembre de 2010 el CONAC emitió el acuerdo de interpretación sobre las obligaciones establecidas en los artículos transitorios de la LGCG, en el cual interpretó que las Entidades Paraestatales del Gobierno Federal tienen la obligación, a partir del 1 de enero de 2012, de efectuar registros contables con base acumulativa, apegándose al Marco Conceptual y a los postulados básicos de Contabilidad Gubernamental, así como a las Normas y Metodologías que establezcan los momentos contables, los clasificadores y los manuales de Contabilidad Gubernamental Armonizados, y de acuerdo con las respectivas matrices de conversión con las características señaladas en los Artículos 40 y 41 de la LGCG. Consecuentemente, a partir de la fecha señalada tienen la obligación de emitir Información Contable, Presupuestaria y Programática sobre la base técnica prevista en los documentos técnico-contables siguientes:

- Marco Conceptual
- Postulados Básicos de Contabilidad Gubernamental
- Clasificador por Objeto del Gasto.
- Clasificador por Tipo de Gasto.
- Clasificación Administrativa.
- Clasificación por Categoría Programática.
- Clasificador por Rubro de ingresos.
- Catálogo de Cuentas de Contabilidad
- Momentos Contables de los Egresos
- Momentos Contables de los ingresos
- Manual de Contabilidad Gubernamental

Normas de Información Financiera Gubernamental emitidas por la UCG de la SHCP

Las Normas Contables y Principales Reglas de Registro y Valoración del Patrimonio (Elementos Generales), Reglas Específicas de Registro y Valoración del Patrimonio y Parámetros de Estimación de Vida Útil, emitidas por el CONAC el 27 de diciembre de 2010, 13 de diciembre de 2011, 15 de agosto de 2012 y 16 de mayo de 2013, respectivamente, serán de aplicación obligatoria a partir del 31 de diciembre de 2016.

En este caso el oficio 024712012 que emitió el Secretario Técnico del CONAC el 14 de septiembre de 2012, establece que dichas Normas Contables deben ser aplicadas a partir del ejercicio que inicia el 01 de enero de 2013, sin embargo, se permite su aplicación en 2012 para el caso de aquellos entes públicos que tengan la posibilidad de llevar a cabo sus registros contables conforme a dichas normas, o aquéllos que en esa fecha ya estén aplicando la sustancia de las mismas, por lo que cualquier entidad que haya aplicado esas normas en 2012 estará en cumplimiento. El Municipio de García, Nuevo León no aplicó alguna de manera anticipada.

Se regula que adicionalmente a las disposiciones normativas que establezca la UCG de la SHCP, los Entes Públicos podrán aplicar de manera supletoria, previa autorización de ésta, las Normas de Información Financiera Nacionales e Internacionales.



Adicionalmente, dicha UCG emitió el oficio circular de fecha 18 de febrero de 2013 denominado "Lineamientos específicos para la elaboración de los Estados Financieros aplicables a las Entidades Paraestatales Federales y la Integración de la Información Contable para efectos de la elaboración de la Cuenta de la Hacienda Pública Federal 2012", en el cual se establecen los términos y los formatos aplicables para la elaboración de los estados financieros para efectos de ser dictaminados por parte de los auditores externos y para la integración de la Cuenta de la Hacienda Pública Federal del año 2012.

De conformidad con las obligaciones referidas en el punto 5 del apartado 6 de Acuerdo de Interpretación sobre las obligaciones establecidas en los Artículos Transitorios de la LGCG emitido por el CONAC, el Municipio de García, Nuevo León a partir del mes de Junio de 2015, llevó a cabo la implementación en sus registros contables con base acumulativa y en apego al Marco Conceptual, Postulados Básicos, Normas y Metodologías que establezcan los momentos contables, Clasificadores y Manuales de Contabilidad Gubernamental armonizados y de acuerdo con las respectivas matrices de conversión con las características señaladas en los Artículos 40 y 41 de la Ley de Contabilidad.

Los Estados Financieros adjuntos han sido preparados según a los lineamientos de la Ley General de Contabilidad Gubernamental (LGCG) y Ley de Disciplina Financiera (LDF) y del CONAC a partir del 01 de enero de 2016, el Municipio de García, Nuevo León inicia con la etapa de validación de la información contable, presupuestaria y programática sobre la base técnica prevista en los documentos técnicos contables referidos y al Artículo 46 y 49 de La LGCG, adoptando e implementando lo previsto en las Normas y Metodología para la Emisión de Información Financiera y Estructura de los Estados Financieros Básicos del Ente Público y Características de sus Notas, emitidas por el CONAC, el cual establece los objetivos y presentación de los estados financieros de entidades municipales, de tal manera que se integran como sigue:

1) Estados Financieros e Información Contable:

- Estado de Situación Financiera que muestre los Activos y Pasivos de la Entidad clasificados en corto y largo plazo y el patrimonio en contribuido y no contribuido.
- Estado de Actividades.
- Estado de Variaciones en la Hacienda Pública.
- Estado de Cambios en la situación Financiera.
- Estado de Flujos de Efectivo.
- Estado Analítico de Activo.
- Estado Analítico de Deuda y Otros Pasivos.

2) Información Presupuestaria y Programática.

- Estado Analítico de Ingresos.
- Estado Analítico del ejercicio del Presupuesto con sus clasificaciones Administrativas, Económicas, Por Objeto del Gasto y Funcional.
- Informe Analítico de la Deuda Pública.
- Informe Analítico de obligaciones Diferentes de Financiamiento.
- Estado Analítico del Ejercicio del Presupuesto de Egresos.
- Proyecciones y Resultados de Ingresos y Egresos.



El 15 de diciembre de 2010 el CONAC emitió un acuerdo de interpretación, regulando que las entidades paraestatales de la Administración Pública Federal tienen la obligación de tener implementado el "Sistema Integrado de Información Financiera" a partir del 01 de enero de 2016, se está implementando y validando que este sistema considere el registro e interrelación automática de las transacciones presupuestarias y contables, el registro único y la operación y generación de información en tiempo real. A la fecha de emisión de los estados financieros adjuntos, la Entidad ha implementado dichas disposiciones de la LGCG, con excepción de lo indicado en la Nota 3-e y de lo siguiente:

Así mismo, Las cifras de los Estados Financieros y sus notas que se acompañan se cuantifican en términos monetarios y se registran al costo histórico o al valor económico más objetivo en moneda nacional, conforme lo establecen los postulados básicos de contabilidad y están expresadas en pesos nominales, las cifras pueden diferir debido a efectos de redondeos.

3.- Resumen de políticas de contabilidad significativas

La LGCG requiere el uso de ciertas estimaciones contables en la preparación de Estados Financieros; asimismo, se requiere el ejercicio de un juicio de parte de la Administración en el proceso de definición de las políticas de contabilidad de la Entidad.

A continuación, se resumen las políticas de contabilidad más significativas, las cuales han sido aplicadas consistentemente en el año que se presenta, a menos que se especifique lo contrario.

I. NOTAS AL ESTADO DE SITUACIÓN FINANCIERA

- Efectivo y Equivalentes de Efectivo

El efectivo y sus equivalentes de efectivo incluyen saldos de caja, depósitos bancarios e inversiones en instrumentos de alta liquidez, con vencimientos no mayores a 90 días y se presentan valuadas a su valor nominal, más intereses devengados, importe que es similar al valor de mercado de esas inversiones.

- Derechos a Recibir Efectivo o Equivalentes Derechos a Recibir Bienes o Servicios

Representan los derechos de cobro originados en el desarrollo de las actividades, de los cuales se espera recibir una contraprestación representada en recursos, bienes o servicios; en un plazo menor o igual a doce meses.

- Bienes Inmuebles, Infraestructura y Bienes Muebles

Los Bienes Inmuebles, Infraestructura y Bienes Muebles, se expresan en su costo histórico y/o valuado por perito profesional. La depreciación y amortización de edificios se registra por el método de línea recta a excepción del activo intangible el cual se amortiza en proporción a su vida útil estimada.

- Bienes Disponibles para su Transformación.

El Municipio no cuenta actualmente con bienes disponibles para su transformación.

- Pasivo.

Cuentas por Pagar a Corto Plazo:



Representa los adeudos con proveedores por adquisición de bienes, servicios, contratos de obras públicas, anticipos de participaciones y programas sociales, derivados de operaciones del municipio, con vencimiento menor o igual a doce meses, El monto representa en su mayor parte adeudos con proveedores en proceso de Liquidación.

Retenciones y Contribuciones por Pagar a Corto Plazo: Representa el monto de las retenciones sobre las remuneraciones realizadas al personal, así como las contribuciones por pagar, entre otras, cuya liquidación se prevé realizar en un plazo menor o igual a doce meses.

Cuentas por Pagar a Largo Plazo:

Beneficios a los Empleados

El Municipio aplicó la Norma de información Financiera NIF D-3 "Beneficios a los empleados", aprobada por el Consejo Mexicano para la Investigación y Desarrollo de Normas de Información Financiera (CINIF) en julio de 2007, misma que es de aplicación obligatoria a partir del ejercicio 2008, en ésta se establecen las disposiciones y reglas de cuantificación y revelación contable de los pasivos por los beneficios a los empleados, las prestaciones contractuales del medio de pago o, en su caso del financiamiento que se utilice para efectos fiscales.

La NIF D-3 clasifica las remuneraciones a los trabajadores en beneficios a corto y largo plazo, por terminación, por retiro y la participación de los trabajadores en las utilidades de la empresa (PTU) cuando estas últimas son diferidas (Esta última es una regla no aplicable al Municipio). De esta clasificación, el estudio actuarial presenta los resultados de los beneficios por terminación y al retiro, que agrupan, en su caso, las prestaciones de prima de antigüedad, indemnización legal y pensiones, ya sea a edad avanzada por inhabilitación o fallecimiento.

La valuación actuarial se realizó con base al estudio de las prestaciones Contingentes, que son aquellas que se otorgan a favor de los trabajadores condicionadas a que se cumplan ciertos requisitos o algún evento. el Municipio otorga prestaciones contingentes a sus trabajadores tomando como referencia la Ley de Servicio Civil del Estado de Nuevo León si como las prestaciones descritas en la Ley Federal del Trabajo las cuales se consideran irrenunciables.

- Deuda Pública

Al 30 de septiembre de 2023, las obligaciones financieras directas contratadas en ejercicios anteriores a cargo del Municipio de García, Nuevo León, garantizadas con las participaciones federales, son las siguientes:

Contrato de Apertura de crédito simple con Banco del Bajío por un importe de \$107,680,373.74, con intereses sobre saldos insolutos ordinarios de 2.6 puntos porcentuales arriba de la TIIE a 28 días, pagaderos mensualmente, celebrado el 3 de diciembre de 2010 y con vencimiento en diciembre de 2025. Los fondos deberán ser destinados a la inversión pública productiva, de acuerdo a las autorizaciones expendidas por el H. Ayuntamiento del Municipio de García, Estado de Nuevo León y el H. Congreso del Estado de Nuevo León, teniendo un saldo por pagar al 30 de septiembre de 2023 por la cantidad de **\$25,645,249**



- Detalle de bienes muebles e inmuebles al 30 de septiembre de 2023, se integra como sigue:

<u>Concepto</u>	<u>Importe</u>
Bienes Inmuebles, Infraestructura y Construcciones en proceso	\$ 3,321,837,098.97
Bienes Muebles	212,709,424.17
Activos Intangibles	9,367,695.08
Depreciación, Deterioro y Amortización Acumulada de Bienes	(186,555,764.46)
Bienes muebles e inmuebles Neto	\$ <u><u>3,357,358,453.76</u></u>

NOTAS DE MEMORIA (CUENTAS DE ORDEN)

Las cuentas que se manejan para efectos de estas notas son Cuentas de Orden y se utilizan para registrar movimientos de valores que no afecten o modifiquen al balance

LEY DE INGRESOS

	2023	2022
Ley de Ingresos Estimada	1,498,054,251.84	1,032,314,645.88
Ley de Ingresos por Ejecutar	229,420,664.10	3,417,161.33
Modificación a la Ley de Ingresos Estimada	-	195,244,709.56
Ley de ingresos Devengada	-	-
Ley de Ingresos Recaudada	1,271,707,657.54	1,224,142,194.11



García
SOMOS FAMILIA | 2021-2024



Contrato de Apertura de crédito simple con Banco del Bajío por un importe de \$40,075,131.12, con intereses sobre saldos insolutos ordinarios de 2.6 puntos porcentuales arriba de la TIIE a 28 días, pagaderos mensualmente, celebrado el 19 de septiembre de 2012 y con vencimiento de 15 años, 180 (ciento ochenta) amortizaciones mensuales. Se dispuso en 2 ministraciones la primera por \$15,000,000.00 en el mes de diciembre 2012 y la segunda ministración por \$25,075.131,12 en enero del 2013. Los fondos deberán ser destinados a la inversión pública productiva, de acuerdo a las autorizaciones expandidas por el H. Ayuntamiento del Municipio de García, Estado de Nuevo León y el H. Congreso del Estado de Nuevo León, teniendo un saldo por pagar al 30 de septiembre de 2023 por la cantidad de **\$ 11,837,838**

Contrato de Apertura de crédito simple con Banco del Bajío por un importe de \$52,785,051.00, con intereses sobre saldos insolutos ordinarios de 2.6 puntos porcentuales arriba de la TIIE a 28 días, pagaderos mensualmente, celebrado el 17 de Octubre de 2013 y con vencimiento de 15 años, 180 (ciento ochenta) amortizaciones mensuales. Los fondos deberán ser destinados a la inversión pública productiva, de acuerdo a las autorizaciones expedidas por el H. Ayuntamiento del Municipio de García, Estado de Nuevo León y el H. Congreso del Estado de Nuevo León, teniendo un saldo por pagar al 30 de septiembre de 2023 por la cantidad de **\$ 19,794,394**

Contrato de Apertura de crédito simple con Banco del Bajío por un importe de \$21,443,055.72, con intereses sobre saldos insolutos ordinarios de 2.6 puntos porcentuales arriba de la TIIE a 28 días, pagaderos mensualmente, celebrado el 17 de Octubre de 2013 y con vencimiento de 15 años, 180 (ciento ochenta) amortizaciones mensuales. Los fondos deberán ser destinados para la Reestructuración de Créditos, de acuerdo a las autorizaciones expedidas por el H. Ayuntamiento del Municipio de García, Estado de Nuevo León y el H. Congreso del Estado de Nuevo León, teniendo un saldo por pagar al 31 de diciembre de 2022 por la cantidad de **\$ 8,041,145**

Total, Deuda Pública Interna al 30 de septiembre de 2023 es por la cantidad de \$ 65,318,626

- **Activos y Pasivos Contingentes**

Al 30 de septiembre de 2023, el Municipio tenía los siguientes activos y pasivos contingentes:

- a) El Municipio tienen demandas en su contra, de varios de sus exfuncionarios, por diversas reclamaciones, todas ellas están en el proceso legal correspondiente; y dependiendo de las resoluciones que se llegasen a tener, esto pudiera traer como consecuencia que en el Municipio tuviera que realizar diferentes pagos en el corto plazo.
- b) De acuerdo con el Código Fiscal de la Federación, las autoridades tienen la facultad durante cinco años, de practicar revisiones a los contribuyentes y si se justifica, determinar diferencias de impuestos.
- c) El municipio presenta adeudos de contribuciones por pagar originadas por retenciones de impuestos efectuadas a personas físicas, las cuales al día de hoy se encuentran pendientes de pago.



II. NOTAS AL ESTADO DE ACTIVIDADES

- Ingresos de Gestión

Los ingresos se registran cuando existe jurídicamente el derecho de cobro de los impuestos, derechos y aprovechamientos que integran la cartera, el resto de impuestos, derechos, productos, aprovechamientos y financiamientos además de participaciones, aportaciones, convenios y otros beneficios se registran al momento de la recaudación.

- Gastos y Otras Pérdidas.

Los gastos se reconocen contablemente cuando se genere legalmente una obligación de pago a favor de terceros por la recepción de conformidad de bienes, servicios y obras contratadas.

III. NOTAS AL ESTADO DE VARIACIÓN EN LA HACIENDA PÚBLICA

- Hacienda Pública/Patrimonio

El monto de variación en la Hacienda Pública y Patrimonio se debe al Patrimonio generado del Ejercicio y es el resultado de los ingresos y gastos del Estado de Actividades.

Además, se realizaron registros contables de gestión de ejercicios anteriores de acuerdo a los lineamientos emitidos por el CONAC.

IV. NOTAS AL ESTADO DE FLUJO DE EFECTIVO

- EFFECTIVO Y EQUIVALENTES

Los saldos del efectivo y equivalentes se componen de la siguiente manera:

NOMBRE DE LA CUENTA	SALDO AL 31 DICIEMBRE DE 2022	SALDO AL 30 SEPTIEMBRE DE 2023
Efectivo	\$ 500,000.00	\$575,000
Bancos/Tesorería	31,130,576.65	198,198,028.36
Fondos con Afectación Especifica	20,287,706.44	62,206,286.86

Municipio de García, Nuevo León

Balanza General del mes de Septiembre del 2023

Fecha: sábado, 21 de octubre de 2023, 04:40:28 p. m.

Página: 1

	Saldo Anterior		Movimientos del Mes		Saldo Actual	
	Cargos	Creditos	Cargos	Creditos	Cargos	Creditos
0102 FONDO PARA GASTOS MENORES	545,000.00		30,000.00		575,000.00	
0105 RECURSOS PROPIOS	135,934,228.61		195,899,690.06	203,312,792.85	128,521,125.82	
0106 FONDO DE INFRAESTRUCTURA	25,928,330.45		5,195,797.86	2,052,950.45	29,071,177.86	
0107 FONDO DE FORTALECIMIENTO	40,411,732.42		31,317,460.98	31,123,468.52	40,605,724.88	
0108 OTROS PROGRAMAS DEL MPIO	60,793,285.67		13,049,424.99	11,636,423.80	62,206,286.86	
0116 DEUDORES DIVERSOS	138,678.80		116,050.00	2,218.20	252,510.60	
0117 GASTOS POR COMPROBAR	562,158.12				562,158.12	
0119 GASTOS Y SEGUROS PAGADOS POR	315,342.20			11,419.47	303,922.73	
0120 CUENTAS POR COBRAR	192,827.00		35,804.00	42,827.00	185,804.00	
0124 FIDEICOMISO	26,708,215.51		9,934,369.70	16,318,428.14	20,324,157.07	
0129 FIDEICOMISO AFIRME 74532	196,713.07		6,272,085.29	6,463,798.36	5,000.00	
0140 MOBILIARIO Y EQUIPO DE OFICINA	24,488,148.43		208,355.41		24,696,503.84	
0141 EQUIPO MEDICO	9,534,042.79				9,534,042.79	
0142 MOBILIARIO EQUIPO EDUCACIONAL	1,523,518.75				1,523,518.75	
0143 EQUIPO DE COMPUTO Y	24,359,130.23		361,325.37		24,720,455.60	
0144 VEHICULOS Y EQUIPO DE	108,611,289.62				108,611,289.62	
0145 ACTIVOS INTANGIBLES	8,769,700.00				8,769,700.00	
0146 EQUIPO DE TRANSPORTE (F. DE	9,133,709.20				9,133,709.20	
0147 EQUIPO DE TRANSPORTE	1,960,000.00				1,960,000.00	
0148 TERRENOS	3082,742,441.00				3082,742,441.00	
0149 EDIFICIOS NO HABITACIONAL	154,632,471.02				154,632,471.02	
0150 MAQUINARIA OTROS EQUIPO Y	7,233,849.09		63,614.40		7,297,463.49	
0151 EQUIPO DE DEFENSA Y SEGURIDAD	5,494,987.78		91,593.48		5,586,581.26	
0154 DEPRECIACION ACUM MAQ OTROS		4,400,219.14				4,400,219.14
0155 DEPRECIACION ACUM EQUIPO E		3,914,537.89				3,914,537.89
0156 DEPRECIACION ACUM MOBILIARIO Y		546,218.25				546,218.25
0157 DEPRECIACION ACUM MUEBLES DE		8,226,872.82				8,226,872.82
0158 DEPRECIACION ACUM EQUIPO DE		20,312,915.93				20,312,915.93
0159 DEPRECIACION ACUM DE EQUIPO DE		91,314,165.96				91,314,165.96
0160 AMORT ACUMULADA EDIFICIOS NO		51,941,098.58				51,941,098.58
0161 AMORTIZACION DE ACTIVOS		2,546,950.00				2,546,950.00
0162 DEPRECIACION ACUMULADO DE EQ		3,352,785.89				3,352,785.89
0201 IMPUESTOS POR PAGAR		53,916,641.30	-397,907.45	1,984,445.09		56,298,993.84
0202 OTRAS DEDUCCIONES		7,697,961.04	543,890.39	841,327.97		7,995,398.62
0205 CUENTAS POR PAGAR A CORTO		9,931,888.96	2,600,807.81			7,331,081.15
0206 CUENTAS POR PAGAR A LARGO		60,021,396.77	2,593,531.00			57,427,865.77
0211 CUENTAS POR PAGAR		97,615,053.91	112,762,584.74	120,022,637.84		104,875,107.01
0218 OBLIGACIONES LABORALES		25,174,766.72				25,174,766.72
0219 OTRAS CUENTAS POR PAGAR A		3,280.00				3,280.00
0300 DONACIONES DE CAPITAL		10,350,299.42		225,000.00		10,575,299.42

Handwritten signatures and initials in blue ink at the bottom of the page, including a large signature that appears to be 'García' and other initials.

Municipio de García, Nuevo León

Balanza General del mes de Septiembre del 2023

Fecha: sábado, 21 de octubre de 2023, 04:40:28 p. m.

Página: 2

	Saldo Anterior		Movimientos del Mes		Saldo Actual	
	Cargos	Creditos	Cargos	Creditos	Cargos	Creditos
0301 PATRIMONIO FINANCIERO		3047,142,536.09				3047,142,536.09
0402 PREDIAL		101,352,214.93		3,332,960.01		104,685,174.94
0403 ADQUISICION DE INMUEBLES		215,928,789.14		29,406,226.61		245,335,015.75
0408 RECARGOS Y ACCESORIOS		10,454.20				10,454.20
0413 CONSTRUCCIONES Y		75,090,422.08		6,024,900.15		81,115,322.23
0415 INSCRIPCION Y REFRENDO		13,300,452.53		1,488,009.94		14,788,462.47
0417 REVISION, INSPECCION Y		2,682,169.60		264,414.56		2,946,584.16
0418 EXPEDICION DE LICENCIAS		3,207,952.32		315,103.14		3,523,055.46
0420 LIMPIA Y RECOLECCION DE		2,104,539.58		85,172.52		2,189,712.10
0425 SERVICIOS DE CORRALES		5,185.80		3,111.00		8,296.80
0427 ESTACIONAMIENTO EXCLUSIVO		332,584.37		27,776.60		360,360.97
0428 SERV. MUNICIPALES DE		476,434.36		37,570.00		514,004.36
0440 EVENTOS MUNICIPALES		162,934.00		21,780.18		184,714.18
0442 APLICACION DE EXAMEN DE APROB.		2,838,972.00		290,792.00		3,129,764.00
0445 MULTAS		21,137,599.73		1,647,865.66		22,785,465.39
0446 DONATIVOS		2,514,956.00		85,000.00		2,599,956.00
0448 CAUCIONES CUYA PERDIDA SE		546,320.24		1,556.10		547,876.34
0451 RECARGOS Y ACCESORIOS		828.40				828.40
0455 PARTICIPACIONES FEDERALES		252,192,988.05		21,084,965.60		273,277,953.65
0471 APORTACION FEDERAL		241,065,022.00		30,133,127.75		271,198,149.75
0475 OTRAS APORTACIONES ESTATALES		122,633,416.80		27,429,753.86		150,063,170.66
0488 OTROS		16,527,757.34		2,015,246.01		18,543,003.35
0490 APORTACION FEDERAL		37,421,584.80		4,677,698.10		42,099,282.90
0493 APORTACION ESTATAL		10,317,550.38		956,431.68		11,273,982.06
0495 PARTICIPACIONES ESTATALES		18,810,218.54		1,716,848.88		20,527,067.42
0501 SUELDOS	111,099,480.59		14,545,753.81	472,314.40	125,172,920.00	
0502 SUELDOS PERSONAL EVENTUAL	83,081,560.45		10,850,853.64		93,932,414.09	
0503 TIEMPO EXTRA	6,961,043.26		814,517.26		7,775,560.52	
0505 VACACIONES	660,841.24		180,641.37		841,482.61	
0506 PRIMA VACACIONAL	4,465,551.48		106,510.47		4,572,061.95	
0507 AGUINALDO	11,138,166.23		285,834.17		11,424,000.40	
0508 PENSIONES Y JUBILACIONES A	864,783.23		98,335.84		963,119.07	
0509 LIQUIDACIONES	2,796,542.02		203,335.80		2,999,877.82	
0510 COMPENSACIONES	4,131,975.58		77,914.17		4,209,889.75	
0511 HONORARIOS	198,000.00		23,200.00		221,200.00	
0514 AGUINALDO EVENTUAL	6,663,782.76		205,386.24		6,869,169.00	
0516 PRIMA VACACIONAL EVENTUAL	2,269,760.49		16,859.24		2,286,619.73	
0519 BONO APOYO ECONOMICO	2,909,230.95		355,674.01		3,264,904.96	
0520 BONO DIA DE LAS MADRES	584,250.00				584,250.00	
0521 PRESTACIONES SEGUN CONVENIO	270,000.00		270,000.00		540,000.00	

Municipio de García, Nuevo León

Balanza General del mes de Septiembre del 2023

Fecha: sábado, 21 de octubre de 2023, 04:40:28 p. m.

Página: 3

	Saldo Anterior		Movimientos del Mes		Saldo Actual	
	Cargos	Creditos	Cargos	Creditos	Cargos	Creditos
0522 BONO DIA DEL PADRE	691,500.00				691,500.00	
0524 UNIFORMES	1,903,168.39		412,294.42		2,315,462.81	
0525 SERVICIO MEDICO	17,659,870.36		4,898,756.43		22,558,626.79	
0526 MEDICAMENTOS	3,603,658.40		205,309.35		3,808,967.75	
0527 ANALISIS CLINICOS	1,808,012.66		853,262.36		2,661,275.02	
0530 CONSUMOS DE ALIMENTOS DEL	1,040,863.72		149,086.98		1,189,950.70	
0531 PRIMA DE SEGURO DE VIDA	2,707,209.73				2,707,209.73	
0532 GASTOS FUNERARIOS	595,433.80		31,494.00		626,927.80	
0534 CAPACITACION	2,518,428.39		187,211.00		2,705,639.39	
0550 CONSUMO DE ENERGIA ELECTRICA	6,594,971.37		808,613.00		7,403,584.37	
0551 SERVICIO TELEFONICO	3,428,556.27		542,697.29		3,971,253.56	
0552 SERVICIOS DE AGUA Y DRENAJE	412,546.97		52,171.38		464,718.35	
0553 GASTOS DE VIAJE	532,234.86		123,742.01		655,976.87	
0554 GASTOS DE REPRESENTACION	1,987.00				1,987.00	
0555 ATENCIONES A FUNCIONARIOS	72,952.40				72,952.40	
0556 ATENCIONES A COMUNIDADES	3,024,411.94		2,124,281.43		5,148,693.37	
0558 GASTOS DE CAFETERIA	874,424.56		247,400.95		1,121,825.51	
0559 "RADIO, PRENSA Y TELEVISION	3,656,565.22		234,896.80		3,891,462.02	
0560 SEGURO DE UNIDADES	8,494,421.05		2,190,168.86		10,684,589.91	
0561 "REFRENDOS, PLACAS Y	1,207,950.96				1,207,950.96	
0562 MULTAS Y SANCIONES	131,944.00				131,944.00	
0563 ARRENDAMIENTO DE INMUEBLES	1,445,870.68		148,659.58		1,594,530.26	
0564 ARRENDAMIENTO DE EQUIPO DE	1,710,795.61		243,812.25		1,954,607.86	
0565 ARRENDAMIENTO DE MAQUINARIA	8,543,218.53		1,518,602.69		10,061,821.22	
0566 ARRENDAMIENTO DE EQUIPO DE	59,328,447.66		8,018,256.11		67,346,703.77	
0567 RECOLECCION Y	77,720.00				77,720.00	
0568 SISTEMA DE COMPUTO	2,429,121.42		645,328.29		3,074,449.71	
0569 ARRENDAMIENTO DE EQUIPO DE	47,734.00				47,734.00	
0570 PAPELERIA Y ARTICULOS DE	3,981,765.40		1,082,259.03		5,064,024.43	
0571 ARTICULOS PARA ASEO Y LIMPIEZA	13,705,403.83		5,601,391.11		19,306,794.94	
0572 SUSCRIPCIONES Y CUOTAS	12,055.16		271.52		12,326.68	
0574 MATERIAL DE IMPRENTA	1,328,414.54		451,119.68		1,779,534.22	
0576 MATERIAL ELECTRICO EDIFICIOS	3,772,550.90		752,766.37		4,525,317.27	
0577 MATERIAL DE PLOMERIA Y	1,894,698.48		221,708.30		2,116,406.78	
0578 MATERIAL DEPORTIVO Y TROFEOS	2,265,907.48		1,133,741.32		3,399,648.80	
0579 SEÑALAMIENTOS VIALES	7,916,492.38		193,795.40		8,110,287.78	
0580 PINTURA	16,262,849.58		3,484,796.20		19,747,645.78	
0582 HERRAMIENTAS	858,142.51		16,033.52		874,176.03	
0583 FERTILIZANTES Y GERMICIDAS	156,179.73				156,179.73	
0585 ALIMENTOS PARA ANIMALES	76,905.97				76,905.97	

[Handwritten signature]

[Handwritten initials]

[Handwritten signature]

Municipio de García, Nuevo León

Balanza General del mes de Septiembre del 2023

Fecha: sábado, 21 de octubre de 2023, 04:40:28 p. m.

Página: 4

	Saldo Anterior		Movimientos del Mes		Saldo Actual	
	Cargos	Creditos	Cargos	Creditos	Cargos	Creditos
0589 3% SOBRE NOMINA	4,072,974.00				4,072,974.00	
0590 GASOLINA	53,565,793.61		6,500,759.69		60,066,553.30	
0592 GAS L.P.	3,381,610.03		476,727.35		3,858,337.38	
0594 LLANTAS	2,071,559.06		564,375.38		2,635,934.44	
0595 ACUMULADORES	774,687.00		101,483.76		876,170.76	
0596 ACEITES Y LUBRICANTES	510,191.20		90,470.72		600,661.92	
0597 MATERIAL PARA PAVIMENTACION Y	3,581,710.00		1,001,866.00		4,583,576.00	
0598 MATERIAL MEDICO	5,057,683.48		666,310.06		5,723,993.54	
0599 ARREGLOS NAVIDEÑOS	6,344.01				6,344.01	
0600 MANTENIMIENTO DE ALUMBRADO	31,583,284.18		6,666,393.14		38,249,677.32	
0604 MANTENIMIENTO DE CORDONES DE	912,321.91		684,062.19		1,596,384.10	
0605 "MANTENIMIENTOS PARQUES,	9,575,075.53		1,781,463.99		11,356,539.52	
0607 MANTENIMIENTO DE EDIFICIOS	12,926,890.83		1,935,220.32		14,862,111.15	
0608 MANTENIMIENTO DE	688,668.80				688,668.80	
0609 MANTENIMIENTO DE VEHICULOS	22,863,892.98		4,752,117.64		27,616,010.62	
0610 ENDEREZADO PINTURA Y	3,123,471.95		295,637.60		3,419,109.55	
0613 MTO EQUIPO DE COMPUTO	28,629.91				28,629.91	
0614 MANTENIMIENTO DE APARATOS	489,022.36		215,709.54		704,731.90	
0615 MANTENIMIENTO DE EQUIPO DE	38,310.39				38,310.39	
0618 MANTENIMIENTO EQUIPO DE RADIO	1,536,364.64		446,151.96		1,982,516.60	
0619 MANTENIMIENTO DE MAQUINARIA	1,016,375.97		108,789.87		1,125,165.84	
0620 BONO DE CALIDAD	23,087,896.55		3,460,134.79		26,548,031.34	
0622 PRIMA DE ANTIGUEDAD	735,579.50		60,686.52		796,266.02	
0623 DEVOLUCION ISR AGUINALDO Y	2,909,626.36				2,909,626.36	
0626 APOYOS EN MATERIALES DE	72,155.48		72,155.48		144,310.96	
0629 IMPULSO ECONOMICO PROYECTOS	962,403.28		205,854.76		1,168,258.04	
0630 APOYO DE PAQUETES ESCOLARES	536,041.77				536,041.77	
0635 SERVICIOS PROFESIONALES	12,000.00				12,000.00	
0636 MANTTO A CENTROS DEPORTIVOS	97,440.00		35,078.40		132,518.40	
0638 APOYOS ECONOMICOS A	13,871.50		800.00		14,671.50	
0641 ATENCION MEDICA A PERSONAS DE	56,758.14		4,000.00		60,758.14	
0644 BRIGADAS Y APOYOS PARA LA	308,449.39		18,971.80		327,421.19	
0646 APOYO PARA UNIFORMES	50,111.20		34,713.00		84,824.20	
0650 APOYO ECONOMICO A EQUIPOS	45,000.00				45,000.00	
0651 APOYOS Y EVENTOS PERSONAS DE	347,246.90		761,482.00		1,108,728.90	
0652 PROGRAMAS ASISTENCIALES DEL	23,375.00				23,375.00	
0653 APOYO A EJIDOS Y COLONIAS	44,400.00				44,400.00	
0655 APORTACIONES A LA CRUZ VERDE	1,600,000.00		200,000.00		1,800,000.00	
0656 APORTACIONES A LA CRUZ ROJA	50,000.00				50,000.00	
0657 APORTACIONES A BOMBEROS	800,000.00		100,000.00		900,000.00	

Quint

mt

Statitutz

Municipio de García, Nuevo León

Balanza General del mes de Septiembre del 2023

Fecha: sábado, 21 de octubre de 2023, 04:40:28 p. m.

Página: 5

	Saldo Anterior		Movimientos del Mes		Saldo Actual	
	Cargos	Creditos	Cargos	Creditos	Cargos	Creditos
0660 APORTACIONES A CLUBES DE	100,000.00				100,000.00	
0664 INFORME DEL PRESIDENTE	3,480.00		330,948.00		334,428.00	
0670 EVENTOS CIVICOS	868,867.32		458,517.44		1,327,384.76	
0671 DIA DEL NINO	1,678,791.25		3,990.40		1,682,781.65	
0672 DIA DE LAS MADRES	2,684,541.41		18,416.00		2,702,957.41	
0673 DIA DEL MAESTRO	1,873,358.00				1,873,358.00	
0675 POSADAS NAVIDENAS	3,492,378.60				3,492,378.60	
0676 ANIVERSARIO DEL MUNICIPIO	1,160,384.92				1,160,384.92	
0677 FESTEJOS PATRONALES (FERIAS)	420,319.97		80,846.20		501,166.17	
0678 EVENTOS CULTURALES	325,017.60		200,970.00		525,987.60	
0680 EVENTOS DE SEMANA SANTA	558,986.02				558,986.02	
0682 EVENTOS	5,869,232.95		698,929.26		6,568,162.21	
0687 EVENTOS DEPORTIVOS	2,303,028.38		605,631.10		2,908,659.48	
0689 OPERATIVOS	6,281,081.56		129,073.20		6,410,154.76	
0690 EQUIPO DE TRANSPORTE	85,900.00				85,900.00	
0692 ADQUISICIONES MENORES DE	728,604.65		403,811.38		1,132,416.03	
0693 ADQ. MENORES EQUIPO DE	238,326.68				238,326.68	
0695 EQUIPO MEDICO	167,265.86				167,265.86	
0696 EQUIPO PARA SEGURIDAD PUBLICA	90,201.14				90,201.14	
0697 ADQ. MENORES DE MOBILIARIO Y	42,942.62		53,583.18		96,525.80	
0705 BONO DE CARGO	6,556,843.64		842,792.72		7,399,636.36	
0708 BONO FUERZAS ESP.	3,831,240.00		476,630.00		4,307,870.00	
0709 DIA FESTIVO	9,248.89				9,248.89	
0753 MEDICAMENTO CONTROL CANINO	243,550.00				243,550.00	
0901 MATERIAL DE FERRETERIA	70,739.76				70,739.76	
0923 GASTOS CONTINGENTES Y			5,000.00		5,000.00	
1203 COMISIONES Y SITUACIONES	1,083,245.52		205,699.31		1,288,944.83	
1204 PAGO INTERESES CRED. BAJIO 107	2,812,564.02		332,322.78		3,144,886.80	
1205 DEVOLUCION DE RECIBOS Y	114,110.64				114,110.64	
1206 CANCELACION DE RECIBOS	282,610.78				282,610.78	
1227 COMISIONES OXXO (PREDIAL)	4,319.35		26.73		4,346.08	
1340 PAGO CAPITAL CRED. BAJIO 107 MDP	1,723,657.00		869,874.00	2,593,531.00		
1341 PAGO INTERESES CRED. BAJIO 15	451,252.39		55,952.39		507,204.78	
1342 PAGO CAPITAL CREDITO BAJIO	178,571.55		89,285.71	267,857.13	0.13	
1345 PAGO INTERESES CRED. BAJIO 25	768,207.10		95,404.91		863,612.01	
1346 PAGO CAPITAL CREDITO BAJIO 25	298,513.59		149,256.73	447,770.16	0.16	
1386 INTERESES CRED. BANOBRAS 21.4	811,895.63		105,536.59		917,432.22	
1388 CAPITAL CRED. BANOBRAS 21.4	255,273.85		127,637.23		382,911.08	
1389 INTERESES CRED. BAJIO 52.7 MILL.	1,998,590.43		259,792.98		2,258,383.41	
1390 CAPITAL CRED. BAJIO 52.7 MILL.	628,393.74		314,196.78	1,885,180.52		942,590.03

Municipio de García, Nuevo León

Balanza General del mes de Septiembre del 2023

Fecha: sábado, 21 de octubre de 2023, 04:40:28 p. m.

Página: 6

	Saldo Anterior		Movimientos del Mes		Saldo Actual	
	Cargos	Creditos	Cargos	Creditos	Cargos	Creditos
2007 PROGRAMA EMPLEO TEMPORAL	9,518,452.64		1,254,418.83		10,772,871.47	
2092 CONSULTORIAS,ASESORIAS	3,894,111.97		382,800.00		4,276,911.97	
2093 ALUMBRADO PUBLICO	30,274,191.85		8,226,202.01		38,500,393.86	
2094 MANTENIMIENTO DE ALUMBRADO	1,585,405.89				1,585,405.89	
2200 SERVICIO DE CREACION Y DIFUSION	1,296,694.54		156,789.54		1,453,484.08	
2215 EQUIPAMIENTO DE TRANSPORTE	14,507,453.06		202,304.00		14,709,757.06	
2280 ARRENDAM. EQUIPO DE	971,500.00				971,500.00	
2281 EQUIPAMIENTO DE TRANSPORTE	4,149,359.82				4,149,359.82	
2284 SERVICIO DE ALUMBRADO	31,236,932.56		3,904,616.57		35,141,549.13	
2291 MANTENIMIENTO DE VEHICULOS (F.	10,864.56				10,864.56	
2296 EQUIPO PARA SEGURIDAD CIVIL	545,072.40		10,159.28		555,231.68	
2319 CAPACITACION (SIPINNA)	48,000.00				48,000.00	
2369 3371 SERVICIOS DE PROTECCION Y	348,000.00				348,000.00	
2372 RECOLECCION Y TRANSP DE	65,410,499.43		8,388,979.50		73,799,478.93	
2378 REHAB DE PARQUE ACUATICO						
2382 CONST CANCHA POLIVALENTE						
2386 REHAB. DE PLAZA PUBLICA						
2387 REHAB PLAZA PUBLICA VALLE SAN						
2392 REHAB DE PUENTE VEHICULAR						
2398 REHAB PLAZA Y CANCHA FRAILE II						
2408 APOYO EDUCATIVO (UTILES Y	5,413,834.75				5,413,834.75	
2413 REHAB DE PLAZA CANCHA B.						
2430 SERVICIO DE CAPACITACION (SEG)						
2434 ADECUACION VIAL AVE. JUAREZ COL						
2441 EVENTOS DE ARRANQUE DE OBRA Y	193,894.00		74,298.00		268,192.00	
2449 FAB. E INST DE PARABUSES						
2467 REHABIL PLAZA PUBLICA						
2479 CONSTRUC PLAZA HDA. SOL						
2480 AMPLIAC DE PANTEON MUN	336,202.32				336,202.32	
2484 CONST CAPILLAS VELATORIAS						
2485 CONST DE CAPILLAS VELATORIAS						
2488 ADECU VIAL Y CONST DE BANQUETA						
2492 ALUMBRADO PUBLICO LERDO DE						
2495 CONS DE INFRAES SUBTERRANEA						
2496 SECCION DE CAJON PARA PASO						
2498 REABIL PLAZA Y CANCHA COL LOS		744,278.50				744,278.50
2500 CONST. DE CANCHA POLIVALENTE						
2502 REHABIL AREAS DE CONVIVENCIA						
2505 REHABIL CANCHA POLIVALENTE COL						
2508 REHABIL CANCHA POLIVALENTE COL						

Municipio de García, Nuevo León

Balanza General del mes de Septiembre del 2023

Fecha: sábado, 21 de octubre de 2023, 04:40:28 p. m.

Página: 7

Cargos	Saldo Anterior		Movimientos del Mes		Saldo Actual	
	Cargos	Creditos	Cargos	Creditos	Cargos	Creditos

2509 REHABIL CANCHA POLIVALENTE COL
 2510 REJA PERIMETRAL ILUMINACION Y
 2511 BACHEO MENOR VIALIDADES COL.
 2512 REHABIL DE CUERPO PONIENTE DE
 2513 ADEC VIAL Y PARABUS CON ILUM
 2514 CONST DE REJA PERIML PARA SEG
 2515 REHABIL DE CRUCEROS EN AV. LAS
 2516 RECARPETEO DE CALLE LERDO DE
 2518 ILUMINACION Y REHABIIL DE
 2521 REHABIL PLAZA PUBLICA C.
 2522 REHABIL. DE ESPACIO MULTIDEPOR
 2523 REHABIL CANCHA POLIV COL
 2528 REHABIL PLAZA PUB COL INFONAVIT
 2529 CANCHA MULTIDEP COL ARBOLEDAS
 2530 CONST ESPACIO MULTIDEPORATIVO
 2535 OP-MGNL-FTM-05/21-IR REHABIL
 2543 OP-MGNL-SIP-12/21-IR REHAB
 2545 REP ANDADOR PEATONAL EN SAN
 2547 REP ANDADOR PEAT COL VALLE DE
 2551 REHAB. DRENAJE PLUV COLPARAJE
 2553 REP DESLAVE AV LINCOLN
 2556 REHABIL PAVIM PASEO DE LAS
 2558 REHABIL. CALLE ANDRES DE OLMO
 2559 RECARPT CUERPO SUR AV
 2560 REHABIL PAVIM HEBERTO CASTILLO
 2562 CONST CANCHA POL CALLE PRESA
 2563 RECONTS CANCHA POL C-DR.
 2566 RECONS CANCHA POL VALLE
 2568 REHABIL CANCHA CALLE SANTA
 2569 ESPACIO DE PATINAJE
 2570 REHABIL CANCHA POL CALLE ORIION
 2574 ALUMBRADO PUB. PARQUE LINEAL
 2575 ILUMINACION ANDADPLAZA SIERRA
 2576 DESAZOLVECANAL C-FCO VILLA
 2577 LIMPIEZA CANAL AV.CAPELLANIA
 2578 REHABIL CANAL AV. MTY Y CALLE
 2579 RETIRO MAT CALLE VILLAGRAN Y AV
 2580 REHABIL DEL CAUCE CANAL CALLE
 2581 RETIRO DE MATERIAL SEGURIDAD
 2582 DRENAJE PLUV C-VENUSTIANO

Municipio de García, Nuevo León

Balanza General del mes de Septiembre del 2023

Fecha: sábado, 21 de octubre de 2023, 04:40:28 p. m.

Página: 8

	Saldo Anterior		Movimientos del Mes		Saldo Actual	
	Cargos	Creditos	Cargos	Creditos	Cargos	Creditos
2583 REHABIL CANCHA POLIVALENTE						
2584 DRENAJE PLUV EN C. PASEO DE LOS						
2585 REHABIL CANCHA COL REAL DE CAP						
2586 REHABIL AREA DE JUEGOS PARQUE						
2587 DRENAJ PLUV AV.VILLA CORONA						
2588 REHABIL PAVIMTO C.16 DE SEPT						
2589 REHABIL PLAZA PUB						
2590 BANQUETA PEATONAL ENTRE						
2591 REHABIL. CANCHA POL EN AREA						
2592 REHABIL DE CANCHA POL C JOYAS						
2593 REHABIL DE CALLE JUAREZ COL.						
2594 RECONST. DE ANDADOR PEAT EN						
2595 ARBOTANTES COL PARQUES						
2596 REPAR ALUM PUBLICO COL						
2597 REPARACION VIALIDADSV JARDIND E						
2598 CONST DE PAVIMENTO EN CRUCE						
2599 REP APROCHE DE PTE LADO						
2600 REHABIL PLZA C-BOSQUE PERUANO						
2601 RECONTS DOS CANCHAS COL						
2602 ELABORACION DE ESTUDIOS						
2603 RECONS CALLE GENARO GZA						
2604 OBRA DE MIITIGACION DE RIESGO						
2605 RECONST CALLE GENARO GARZA						
2606 BACHEO CONCRETO HIDRAULICO						
2607 RECONS CALLE GENARO GARZA						
2608 RECONSTRUC CALLE GNRO GARZA						
2609 SUMINISTRO E INSTALACION DE						
2610 REHABIL CNTRO DE ATENCION DEF						
2611 REHABIL EDIF DIF MPAL CALLE CR		531,198.00				531,198.00
2620 OBRAS RECURSO PROPIO		18,446,881.00		13,908,104.48		32,354,985.48
2621 OBRAS FONDO DE		1,808,712.32				1,808,712.32
2623 OBRAS FONDO DE						
2624 OBRAS FONDO DE MOVILIDAD 2022						
2625 OBRAS FONDO DE						
2627 OBRAS FONDO DE		12,235,066.13		400,975.07		12,636,041.20
2628 OBRAS FONDO DE		7,911,525.30		3,881,177.52		11,792,702.82
2629 OBRAS FONDO DE DESARROLLO		6,852,336.97		4,797,952.89		11,650,289.86
2630 OBRAS FONDO DE		1,237,172.55		1,719,160.90		14,096,333.45
3000 DEP DEL EJERCICIO EQ		436,508.14				436,508.14
3001 DEPRECIACION EJER MOBI Y EQ		122,162.50				122,162.50

Municipio de García, Nuevo León

Balanza General del mes de Septiembre del 2023

Fecha: sábado, 21 de octubre de 2023, 04:40:28 p. m.

Página: 9

	Saldo Anterior		Movimientos del Mes		Saldo Actual	
	Cargos	Creditos	Cargos	Creditos	Cargos	Creditos
3002 DEPRECIACION EJER MUEBLES DE	1,143,529.56				1,143,529.56	
3003 DEPRECIACION EJER EQ DE	1,695,817.86				1,695,817.86	
3004 DEPRECIACION EJER EQUIPO DE	7,815,422.82				7,815,422.82	
3005 DEPRECIACION EJER MAQ OTROS	338,017.28				338,017.28	
3006 AMORTIZ DEL EJERCICIO EDIFICIOS	1,670,822.72				1,670,822.72	
3008 AMORTIZACION DE ACTIVOS	442,548.22				442,548.22	
3009 DEPRECIACION DEL EJERCICIO EQ.	514,115.56				514,115.56	
8110 LEY DE INGRESOS ESTIMADA	2530,368,897.72				2530,368,897.72	
8120 LEY DE INGRESOS POR EJECUTAR		360,466,974.45	135,728,214.28	4,681,903.93		229,420,664.10
8130 MODIFICACIONES A LA LEY DE	195,244,709.56				195,244,709.56	
8140 LEY DE INGRESOS DEVENGADA			140,410,118.21	140,410,118.21		
8150 LEY DE INGRESOS RECAUDADA		2365,146,632.83	4,681,903.93	135,728,214.28		2496,192,943.18
8210 PRESUPUESTO DE EGRESOS		2650,368,899.04				2650,368,899.04
8220 PRESUPUESTO DE EGRESOS POR	668,585,338.07		472,314.40	136,889,007.40	532,168,645.07	
8230 MODIFICACIONES AL PRESUPUESTO		217,060,890.56				217,060,890.56
8240 PRESUPUESTO DE EGRESOS			137,361,321.80	137,361,321.80		
8250 PRESUPUESTO DE EGRESOS			137,361,321.80	137,361,321.80		
8260 PRESUPUESTO DE EGRESOS	116,807,737.21		139,750,391.41	134,527,350.00	122,030,778.62	
8270 PRESUPUESTO DE EGRESOS	2082,036,714.32		134,055,035.60	2,861,384.01	2213,230,365.91	
Total	10,232,858,611.24	10,232,858,611.24	1,360,571,322.68	1,360,571,322.68	10,369,818,016.03	10,369,818,016.03

m

[Handwritten signature]

[Handwritten signature]



García

SOMOS FAMILIA | 2021-2024



MUNICIPIO DE GARCÍA, NUEVO LEÓN

AVANCE DE GESTIÓN FINANCIERA TERCER TRIMESTRE EJERCICIO 2023

INFORMACIÓN PRESUPUESTARIA Y PROGRAMÁTICA:

- ESTADO ANALÍTICO DEL INGRESO POR RUBROS DE INGRESOS.
- ESTADO ANALÍTICO DEL INGRESO POR FUENTE DE FINANCIAMIENTO.
- ESTADO ANALÍTICO DEL EJERCICIO DEL PRESUPUESTO DE EGRESOS POR CLASIFICACIÓN FUNCIONAL.
- ESTADO ANALÍTICO DEL EJERCICIO DEL PRESUPUESTO DE EGRESOS CLASIFICACIÓN POR OBJETO DEL GASTO.
- ESTADO ANALÍTICO DEL EJERCICIO DEL PRESUPUESTO DE EGRESOS POR CLASIFICACIÓN POR TIPO DE GASTO.
- ESTADO ANALÍTICO DEL EJERCICIO DEL PRESUPUESTO DE EGRESOS POR CLASIFICACIÓN ADMINISTRATIVA.
- ESTADO ANALÍTICO DEL EJERCICIO DEL PRESUPUESTO DE EGRESOS GASTO POR CATEGORÍA PROGRAMÁTICA.
- INTERESES DE LA DEUDA.
- ENDEUDAMIENTO NETO



Municipio de García, Nuevo León

Estado Analítico de Ingresos por Rubro de Ingresos

Informe Acumulado al 30 de Septiembre del 2023



García
SOMOS FAMILIA | 2021-2024

NOR 01 09 001 Rubro de Ingresos	INGRESOS					Diferencia 6 = (5 - 1)
	Estimado 1	Ampliaciones/ (Reducciones) 2	Modificado 3 = (1 + 2)	Devengado 4	Recaudado 5	
TOTAL INGRESOS PRESUPUESTARIOS	1,378,054,251.84	0.00	1,378,054,251.84	1,271,707,657.54	1,271,707,657.54	-106,346,594.30
Impuestos	425,685,973.20	0.00	425,685,973.20	350,030,644.89	350,030,644.89	-75,655,328.31
Cuotas y Aportaciones de Seguridad Social	0.00	0.00	0.00	0.00	0.00	0.00
Contribuciones de Mejoras	0.00	0.00	0.00	0.00	0.00	0.00
Derechos	70,139,518.68	0.00	70,139,518.68	104,804,447.39	104,804,447.39	34,664,928.71
Productos	14,062,462.20	0.00	14,062,462.20	22,405,357.87	22,405,357.87	8,342,895.67
Aprovechamientos	19,796,139.60	0.00	19,796,139.60	26,027,600.95	26,027,600.95	6,231,461.35
Ingresos por Venta de Bienes, Prestación de Servicios y Otros Ingresos	0.00	0.00	0.00	0.00	0.00	0.00
Participaciones, Aportaciones, Convenios, Incentivos Derivados de la Colaboración	748,850,033.16	0.00	748,850,033.16	588,314,446.87	588,314,446.87	-160,535,586.29
Transferencias, Asignaciones, Subsidios y Subvenciones, y Pensiones y Jubilaciones	99,520,125.00	0.00	99,520,125.00	180,125,159.57	180,125,159.57	80,605,034.57
Ingresos Derivados de Financiamientos	0.00	0.00	0.00	0.00	0.00	0.00
TOTAL INGRESOS	1,378,054,251.84	0.00	1,378,054,251.84	1,271,707,657.54	1,271,707,657.54	-106,346,594.30
				Ingresos excedentes ¹		-106,346,594.30

¹ Los ingresos excedentes se presentan para efectos de cumplimiento de la Ley General de Contabilidad Gubernamental

C. Carlos Alberto Guevara Garza
Presidente Municipal

C.P. José Ricardo Valadez López
Tesorero Municipal

C. María Luisa Silva Jaramillo
Sindico Primera



Municipio de García, Nuevo León

Estado Analítico de Ingresos por Fuente de Financiamiento

Informe Acumulado al 30 de Septiembre del 2023



García
SOMOS FAMILIA | 2021-2024

NOR 01 09 001 Estado Analítico de Ingresos Por Fuente de Financiamiento	INGRESOS					Diferencia 6 = (5 - 1)
	Estimado	Ampliaciones/ (Reducciones)	Modificado	Devengado	Recaudado	
	1	2	3 = (1 + 2)	4	5	
Ingresos del Poder Ejecutivo Federal o Estatal y de los Municipios	1,378,054,251.84	0.00	1,378,054,251.84	1,271,707,657.54	1,271,707,657.54	-106,346,594.30
Impuestos	425,685,973.20	0.00	425,685,973.20	350,030,644.89	350,030,644.89	-75,655,328.31
Contribuciones de Mejoras	0.00	0.00	0.00	0.00	0.00	0.00
Derechos	70,139,518.68	0.00	70,139,518.68	104,804,447.39	104,804,447.39	34,664,928.71
Productos	14,062,462.20	0.00	14,062,462.20	22,405,357.87	22,405,357.87	8,342,895.67
Aprovechamientos	19,796,139.60	0.00	19,796,139.60	26,027,600.95	26,027,600.95	6,231,461.35
Participaciones, Aportaciones, Convenios, Incentivos Derivados de la Colaboración Fiscal	748,850,033.16	0.00	748,850,033.16	588,314,446.87	588,314,446.87	-160,535,586.29
Transferencias, Asignaciones, Subsidios y Subvenciones, y Pensiones y Jubilaciones	99,520,125.00	0.00	99,520,125.00	180,125,159.57	180,125,159.57	80,605,034.57
Ingresos de los Entes Públicos de los Poderes Legislativo y Judicial, de los Órganos Autónomos	0.00	0.00	0.00	0.00	0.00	0.00
Cuotas y Aportaciones de Seguridad Social	0.00	0.00	0.00	0.00	0.00	0.00
Ingresos por Venta de Bienes, Prestación de Servicios y Otros Ingresos	0.00	0.00	0.00	0.00	0.00	0.00
Ingresos Derivados de Financiamientos	0.00	0.00	0.00	0.00	0.00	0.00
Ingresos Derivados de Financiamientos	0.00	0.00	0.00	0.00	0.00	0.00
TOTAL INGRESOS	1,378,054,251.84	0.00	1,378,054,251.84	1,271,707,657.54	1,271,707,657.54	
				Ingresos excedentes ¹		-106,346,594.30

¹ Los ingresos excedentes se presentan para efectos de cumplimiento de la Ley General de Contabilidad Gubernamental

C. Carlos Alberto Guevara Garza
Presidente Municipal

C.P. José Ricardo Valadez López
Tesorero Municipal

C. María Luisa Silva Jaramillo
Síndico Primera



Municipio de García, Nuevo León

Estado Analítico del Ejercicio del Presupuesto de Egresos



García
SOMOS FAMILIA | 2021-2024

Clasificación Funcional (Finalidad y Función)

Informe Acumulado al 30 de Septiembre del 2023

Elaborado el 21 de Octubre del 2023

NOR_01_09_002

Concepto	EGRESOS					Sub-Ejercicio 6 = (3 - 4)
	Aprobado	Ampliaciones/ (Reducciones)	Modificado	Devengado	Pagado	
	1	2	3 = (1 + 2)	4	5	
TOTAL GENERAL	1,497,957,093.12	0.00	1,497,957,093.12	1,027,053,750.02	968,373,786.60	470,903,343.10
01 Gobierno	1,281,366,239.64	0.00	1,281,366,239.64	963,385,000.15	905,653,917.59	317,981,239.49
0101 Legislacion	260,541.24	0.00	260,541.24	243,550.00	243,550.00	16,991.24
0102 Justicia	0.00	0.00	0.00	0.00	0.00	0.00
0103 Coordinacion de la politica de gobierno	1,152,503,551.68	0.00	1,152,503,551.68	865,128,738.13	808,393,688.66	287,374,813.55
0104 Relaciones exteriores	0.00	0.00	0.00	0.00	0.00	0.00
0105 Asuntos financieros y hacendarios	9,744.72	0.00	9,744.72	0.00	0.00	9,744.72
0106 Seguridad nacional	0.00	0.00	0.00	0.00	0.00	0.00
0107 Asuntos de orden público y de seguridad interior	128,592,402.00	0.00	128,592,402.00	98,007,712.02	97,011,678.93	30,584,689.98
0108 Otros servicios generales	0.00	0.00	0.00	5,000.00	5,000.00	-5,000.00
02 Desarrollo Social	216,590,853.48	0.00	216,590,853.48	63,668,749.87	62,719,869.01	152,922,103.61
0201 Proteccion ambiental	148,014.00	0.00	148,014.00	96,117.39	95,139.63	51,896.61
0202 Vivienda y servicios a la comunidad	211,003,505.40	0.00	211,003,505.40	58,566,992.82	58,333,295.03	152,436,512.58
0203 Salud	0.00	0.00	0.00	0.00	0.00	0.00
0204 Recreacion, cultura y otras manifestaciones sociales	0.00	0.00	0.00	0.00	0.00	0.00
0205 Educacion	0.00	0.00	0.00	0.00	0.00	0.00
0206 Proteccion social	2,997,357.12	0.00	2,997,357.12	3,772,736.40	3,100,637.03	-775,379.28
0207 Otros asuntos sociales	2,441,976.96	0.00	2,441,976.96	1,232,903.26	1,190,797.32	1,209,073.70
03 Desarrollo Económico	0.00	0.00	0.00	0.00	0.00	0.00
0301 Asuntos economicos, comerciales y laborales en general	0.00	0.00	0.00	0.00	0.00	0.00
0302 Agropecuaria, silvicultura, pesca y caza	0.00	0.00	0.00	0.00	0.00	0.00
0303 Combustibles y energia	0.00	0.00	0.00	0.00	0.00	0.00
0304 Minería, manufacturas y construccion	0.00	0.00	0.00	0.00	0.00	0.00
0305 Transporte	0.00	0.00	0.00	0.00	0.00	0.00
0306 Comunicaciones	0.00	0.00	0.00	0.00	0.00	0.00
0307 Turismo	0.00	0.00	0.00	0.00	0.00	0.00
0308 Ciencia, tecnologia e innovacion	0.00	0.00	0.00	0.00	0.00	0.00
0309 Otras industrias y otros asuntos economicos	0.00	0.00	0.00	0.00	0.00	0.00
04 Otras NO Clasificadas en Funciones Anteriores	0.00	0.00	0.00	0.00	0.00	0.00
0401 Transacciones de la deuda publica / costo financiero de la deuda gobierno	0.00	0.00	0.00	0.00	0.00	0.00
0403 Saneamiento del sistema financiero	0.00	0.00	0.00	0.00	0.00	0.00

[Firma]

[Firma]

[Firma]



NOR_01_09_002

Municipio de García, Nuevo León

Estado Analítico del Ejercicio del Presupuesto de Egresos

Clasificación Funcional (Finalidad y Función)

Informe Acumulado al 30 de Septiembre del 2023

Elaborado el 21 de Octubre del 2023



García

SOMOS FAMILIA | 2021-2024

Concepto	EGRESOS					Sub-Ejercicio
	Aprobado	Ampliaciones/ (Reducciones)	Modificado	Devengado	Pagado	
	1	2	3 = (1 + 2)	4	5	
0404 Adeudos de ejercicios fiscales anteriores	0.00	0.00	0.00	0.00	0.00	0.00

C. Carlos Alberto Guevara Garza
Presidente Municipal

C.P. José Ricardo Valadez López
Tesorero Municipal

C. María Luisa Silva Jaramillo
Síndico Primera



Municipio de García, Nuevo León

Estado Analítico del Ejercicio del Presupuesto de Egresos



García
SOMOS FAMILIA | 2021-2024

Clasificación por Objeto del Gasto

Informe Acumulado al 30 de Septiembre del 2023

Elaborado el 21 de Octubre del 2023

NOR_01_09_002

Concepto	EGRESOS					Sub-Ejercicio 6 = (3 - 4)
	Aprobado	Ampliaciones/ (Reducciones)	Modificado	Devengado	Pagado	
	1	2	3 = (1 + 2)	4	5	
TOTAL GENERAL	1,498,054,251.84	0.00	1,498,054,251.84	1,037,996,574.24	979,316,079.82	460,057,677.60
1000 Servicios Personales	460,913,919.12	0.00	460,913,919.12	352,030,716.95	343,262,196.72	108,883,202.17
1100 Remuneraciones al Personal de Caracter Permanente	159,938,998.32	0.00	159,938,998.32	126,014,402.61	125,971,036.98	33,924,595.71
1200 Remuneraciones al Personal de Caracter Transitorio	120,691,710.60	0.00	120,691,710.60	104,926,485.56	104,921,345.08	15,765,225.04
1300 Remuneraciones Adicionales y Especiales	47,443,723.32	0.00	47,443,723.32	37,139,527.34	36,928,774.45	10,304,195.98
1400 Seguridad Social	59,439,314.88	0.00	59,439,314.88	31,735,676.29	23,311,779.42	27,703,638.59
1500 Otras Prestaciones Sociales y Economicas	16,087,781.64	0.00	16,087,781.64	9,411,409.59	9,326,045.23	6,676,372.05
1600 Previsiones	0.00	0.00	0.00	0.00	0.00	0.00
1700 Pago de Estimulos a Servidores Publicos	57,312,390.36	0.00	57,312,390.36	42,803,215.56	42,803,215.56	14,509,174.80
RELACION LABORAL	0.00	0.00	0.00	0.00	0.00	0.00
2000 Materiales y Suministros	173,085,409.68	0.00	173,085,409.68	143,516,994.10	129,646,032.46	29,568,415.58
2100 Materiales de Administracion, Emision de Documentos y Articulos Oficiales	31,242,019.08	0.00	31,242,019.08	27,157,550.42	21,267,084.33	4,084,468.66
2200 Alimentos y Utensilios	3,506,180.40	0.00	3,506,180.40	2,388,682.18	1,957,810.97	1,117,498.22
2300 Materias Primas y Materiales de Produccion y Comercializacion	0.00	0.00	0.00	0.00	0.00	0.00
2400 Materiales y Articulos de Construccion y de Reparacion	17,852,099.04	0.00	17,852,099.04	30,448,288.95	27,648,556.72	-12,596,189.91
2500 Productos Quimicos, Farmaceuticos y de Laboratorio	6,775,550.28	0.00	6,775,550.28	8,311,272.81	6,457,627.93	-1,535,722.53
2600 Combustibles, Lubricantes y Aditivos	78,128,978.40	0.00	78,128,978.40	64,525,552.60	63,589,754.92	13,603,425.80
2700 Vestuario, Blancos, Prendas de Proteccion y Articulos Deportivos	30,770,706.24	0.00	30,770,706.24	5,715,111.61	4,162,426.45	25,055,594.63
2800 Materiales y Suministros para Seguridad	1,242,060.72	0.00	1,242,060.72	555,231.68	545,072.40	686,829.04
2900 Herramientas, Refacciones y Accesorios Menores	3,567,815.52	0.00	3,567,815.52	4,415,303.85	4,017,698.74	-847,488.33
3000 Servicios Generales	546,651,938.04	0.00	546,651,938.04	417,348,775.45	385,455,909.49	129,303,162.59
3100 Servicios Basicos	117,209,932.56	0.00	117,209,932.56	85,481,499.27	85,427,684.83	31,728,433.29
3200 Servicios de Arrendamiento	116,297,773.68	0.00	116,297,773.68	81,976,897.11	73,742,359.34	34,320,876.57
3300 Servicios Profesionales, Cientificos, Tecnicos y Otros Servicios	17,811,048.24	0.00	17,811,048.24	7,161,366.60	6,867,295.94	10,649,681.64
3400 Servicios Financieros, Bancarios y Comerciales	12,438,199.80	0.00	12,438,199.80	11,977,880.82	11,961,177.35	460,318.98
3500 Servicios de Instalacion, Reparacion, Mantenimiento y Conservacion	187,929,752.04	0.00	187,929,752.04	183,798,725.37	171,534,308.12	4,131,026.67
3600 Servicios de Comunicacion Social y Publicidad	5,947,919.52	0.00	5,947,919.52	5,344,946.10	3,698,518.42	602,973.42
3700 Servicios de Traslado y Viaticos	196,265.16	0.00	196,265.16	655,976.87	625,244.86	-459,711.71
3800 Servicios Oficiales	36,809,744.64	0.00	36,809,744.64	35,538,614.35	26,186,451.67	1,271,130.29
3900 Otros Servicios Generales	52,011,302.40	0.00	52,011,302.40	5,412,868.96	5,412,868.96	46,598,433.44
4000 Transferencias, Asignaciones, Subsidios y Otras Ayudas	24,208,704.48	0.00	24,208,704.48	13,951,671.32	11,403,190.13	10,257,033.16
4100 Transferencias Internas y Asignaciones al Sector Público	0.00	0.00	0.00	0.00	0.00	0.00

[Handwritten signatures and initials]



Municipio de García, Nuevo León

Estado Analítico del Ejercicio del Presupuesto de Egresos



García
SOMOS FAMILIA | 2021-2024

Clasificación por Objeto del Gasto

Informe Acumulado al 30 de Septiembre del 2023

Elaborado el 21 de Octubre del 2023

NOR_01_09_002

Concepto	EGRESOS					Sub-Ejercicio 6 = (3 - 4)
	Aprobado	Ampliaciones/ (Reducciones)	Modificado	Devengado	Pagado	
	1	2	3 = (1 + 2)	4	5	
4200 Transferencias al Resto del Sector Público	0.00	0.00	0.00	0.00	0.00	0.00
4300 Subsidios y Subvenciones	135,417.36	0.00	135,417.36	129,824.20	129,824.20	5,593.16
4400 Ayudas Sociales	22,782,720.12	0.00	22,782,720.12	12,758,728.05	10,210,246.86	10,023,992.07
4500 Pensiones y Jubilaciones	1,290,567.00	0.00	1,290,567.00	963,119.07	963,119.07	327,447.93
4600 Transferencias a Fideicomisos, Mandatos y Otros Analogos	0.00	0.00	0.00	0.00	0.00	0.00
4700 Transferencias a la Seguridad Social	0.00	0.00	0.00	0.00	0.00	0.00
4800 Donativos	0.00	0.00	0.00	100,000.00	100,000.00	-100,000.00
4900 Transferencias al Exterior	0.00	0.00	0.00	0.00	0.00	0.00
5000 Bienes Muebles, Inmuebles e Intangibles	35,370,916.68	0.00	35,370,916.68	32,793,912.56	31,292,433.23	2,577,004.12
5100 Mobiliario y Equipo de Administracion	7,246,495.68	0.00	7,246,495.68	6,092,174.55	5,185,900.87	1,154,321.13
5200 Mobiliario y Equipo Educacional y Recreativo	1,578,828.12	0.00	1,578,828.12	0.00	0.00	1,578,828.12
5300 Equipo e Instrumental Medico y de Laboratorio	119,769.84	0.00	119,769.84	971,145.86	658,581.06	-851,376.02
5400 Vehiculos y Equipo de Transporte	19,563,140.88	0.00	19,563,140.88	23,793,426.28	23,766,166.28	-4,230,285.40
5500 Equipo de Defensa y Seguridad	5,818,603.44	0.00	5,818,603.44	267,533.65	175,940.17	5,551,069.79
5600 Maquinaria, Otros Equipos y Herramientas	860,391.60	0.00	860,391.60	1,071,637.14	907,849.77	-211,245.54
5700 Activos Biologicos	0.00	0.00	0.00	0.00	0.00	0.00
5800 Bienes Inmuebles	0.00	0.00	0.00	0.00	0.00	0.00
5900 Activos Intangibles	183,687.12	0.00	183,687.12	597,995.08	597,995.08	-414,307.96
6000 Inversion Pública	228,170,066.88	0.00	228,170,066.88	56,426,018.94	56,327,832.87	171,744,047.94
6100 Obra Pública en Bienes de Dominio Público	228,170,066.88	0.00	228,170,066.88	54,617,306.62	54,519,120.55	173,552,760.26
6200 Obra Pública en Bienes Propios	0.00	0.00	0.00	1,808,712.32	1,808,712.32	-1,808,712.32
6300 Proyectos Productivos y Acciones de Fomento	0.00	0.00	0.00	0.00	0.00	0.00
7000 Inversiones Financieras y Otras Provisiones	0.00	0.00	0.00	5,000.00	5,000.00	-5,000.00
7100 Inversiones para el Fomento de Actividades Productivas	0.00	0.00	0.00	0.00	0.00	0.00
7200 Acciones y Participaciones de Capital	0.00	0.00	0.00	0.00	0.00	0.00
7300 Compra de Titulos y Valores	0.00	0.00	0.00	0.00	0.00	0.00
7400 Concesion de Préstamos	0.00	0.00	0.00	0.00	0.00	0.00
7500 Inversiones en Fideicomisos, Mandatos y Otros Analogos	0.00	0.00	0.00	0.00	0.00	0.00
7600 Otras Inversiones Financieras	0.00	0.00	0.00	0.00	0.00	0.00
7900 Provisiones para Contingencias y Otras Erogaciones Especiales	0.00	0.00	0.00	5,000.00	5,000.00	-5,000.00
8000 Participaciones y Aportaciones	0.00	0.00	0.00	0.00	0.00	0.00
8100 Participaciones	0.00	0.00	0.00	0.00	0.00	0.00

[Firma]

[Firma]

[Firma]



Municipio de García, Nuevo León

Estado Analítico del Ejercicio del Presupuesto de Egresos



García

SOMOS FAMILIA | 2021-2024

Clasificación por Objeto del Gasto

Informe Acumulado al 30 de Septiembre del 2023

Elaborado el 21 de Octubre del 2023

NOR_01_09_002

Concepto	EGRESOS					Sub-Ejercicio 6 = (3 - 4)
	Aprobado	Ampliaciones/ (Reducciones)	Modificado	Devengado	Pagado	
	1	2	3 = (1 + 2)	4	5	
8300 Aportaciones	0.00	0.00	0.00	0.00	0.00	0.00
8500 Convenios	0.00	0.00	0.00	0.00	0.00	0.00
9000 Deuda Pública	29,653,296.96	0.00	29,653,296.96	21,923,484.92	21,923,484.92	7,729,812.04
9100 Amortizacion de la Deuda Pública	19,007,367.12	0.00	19,007,367.12	13,761,838.66	13,761,838.66	5,245,528.46
9200 Intereses de la Deuda Pública	9,384,197.64	0.00	9,384,197.64	7,691,519.22	7,691,519.22	1,692,678.42
9300 Comisiones de la Deuda Pública	0.00	0.00	0.00	0.00	0.00	0.00
9400 Gastos de la Deuda Pública	195,554.52	0.00	195,554.52	356,016.40	356,016.40	-160,461.88
9500 Costo por Coberturas	0.00	0.00	0.00	0.00	0.00	0.00
9600 Apoyos Financieros	0.00	0.00	0.00	0.00	0.00	0.00
9900 Adeudos de Ejercicios Fiscales Anteriores (ADEFAS)	1,066,177.68	0.00	1,066,177.68	114,110.64	114,110.64	952,067.04

C. Carlos Alberto Guevara Garza
Presidente Municipal

C.P. José Ricardo Valadez López
Tesorero Municipal

C. Maria Luisa Silva Jaramillo
Sindico Primera



Municipio de García, Nuevo León

Estado Analítico del Ejercicio del Presupuesto de Egresos



García
SOMOS FAMILIA | 2021-2024

Clasificación por Tipo de Gasto

Informe Acumulado al 30 de Septiembre del 2023

Elaborado el 21 de Octubre del 2023

NOR_01_09_002

Concepto	EGRESOS					Sub-Ejercicio
	Aprobado	Ampliaciones/ (Reducciones)	Modificado	Devengado	Pagado	
	1	2	3 = (1 + 2)	4	5	
TOTAL GENERAL	1,498,054,251.84	0.00	1,498,054,251.84	1,037,996,574.24	979,316,079.82	460,057,677.60
1 Gasto Corriente	1,210,024,405.32	0.00	1,210,024,405.32	940,544,898.82	884,326,618.20	269,479,506.50
2 Gasto de Capital	268,257,895.56	0.00	268,257,895.56	83,689,836.76	81,227,622.96	184,568,058.80
3 Amortización de la deuda y disminución de pasivos	19,007,367.12	0.00	19,007,367.12	13,761,838.66	13,761,838.66	5,245,528.46
4 Pensiones y Jubilaciones	0.00	0.00	0.00	0.00	0.00	0.00
5 Participaciones	764,583.84	0.00	764,583.84	0.00	0.00	764,583.84

C. Carlos Alberto Guevara Garza
Presidente Municipal

C.P. José Ricardo Valadez López
Tesorero Municipal

C. María Luisa Silva Jaramillo
Sindico Primera



NOR_01_09_002

Municipio de García, Nuevo León

Estado Analítico del Ejercicio del Presupuesto de Egresos

Clasificación Administrativa

Informe Acumulado al 30 de Septiembre del 2023

Elaborado el 21 de Octubre del 2023



García
SOMOS FAMILIA | 2021-2024

Concepto	EGRESOS					Sub-Ejercicio
	Aprobado	Ampliaciones/ (Reducciones)	Modificado	Devengado	Pagado	
	1	2	3 = (1 + 2)	4	5	
TOTAL GENERAL	1,498,054,251.84	0.00	1,498,054,251.84	1,037,996,574.24	979,316,079.82	460,057,677.60
0002 SECRETARIA PARTICULAR	8,889,849.60	0.00	8,889,849.60	7,686,594.89	7,056,287.57	1,203,254.71
0003 SECRETARIA DEL AYUNTAMIENTO	830,015,035.80	0.00	830,015,035.80	640,257,752.45	592,349,576.91	189,757,283.35
0004 SEC. DE TESORERIA, FINANZAS Y ADMON MPAL.	30,237,047.88	0.00	30,237,047.88	34,971,729.53	34,949,170.62	-4,734,681.65
0006 SECRETARIA DE OBRAS PUBLICAS	229,793,842.80	0.00	229,793,842.80	58,905,018.13	58,687,747.40	170,888,824.67
0007 SEC. DE LA CONTRALORIA Y TRANSPARENCIA MPAL.	92,680.32	0.00	92,680.32	2,694,859.78	2,448,118.54	-2,602,179.46
0008 SEC. DE DESARROLLO SOCIAL Y HUMANO	17,335,161.36	0.00	17,335,161.36	10,601,174.31	9,925,960.51	6,733,987.05
0010 DESARROLLO INTEGRAL DE LA FAMILIA	987,231.24	0.00	987,231.24	931,574.51	763,431.05	55,656.73
0011 INST. DE POLICIA PREVENTIVA MUNICIPAL	224,588,080.20	0.00	224,588,080.20	121,985,457.56	115,225,725.47	102,602,622.64
0012 SECRETARIA DE SERVICIOS PUBLICOS	127,662,058.80	0.00	127,662,058.80	122,929,611.65	122,355,029.16	4,732,447.15
0013 SEC. DE DESARROLLO URBANO Y ECOLOGIA	825,827.16	0.00	825,827.16	1,942,041.50	1,908,546.50	-1,116,214.34
0014 SEC. DE INSTANCIA MPAL. DE LAS MUJERES	453,104.64	0.00	453,104.64	1,151,314.23	1,127,090.18	-698,209.59
0015 SEC. DESARROLLO ECONOMICO Y TURISMO	3,090,815.04	0.00	3,090,815.04	1,853,656.07	1,569,166.54	1,237,158.97
0016 OFICINA EJECUTIVA DE LA PRESIDENCIA	581,535.96	0.00	581,535.96	1,091,062.84	1,019,108.14	-509,526.88
0017 DIR. GENERAL DE COMUNICACION SOCIAL	1,223,127.00	0.00	1,223,127.00	807,116.28	691,406.28	416,010.72
0018 DIRECCION INJUVE	1,384,009.68	0.00	1,384,009.68	2,404,710.87	1,800,592.97	-1,020,701.19
0019 PARTICIPACION CIUDADANA	18,513,213.36	0.00	18,513,213.36	24,919,767.66	24,701,438.34	-6,406,554.30
0020 SECRETARIA DE LA CONSEJERIA JURIDICA	2,381,631.00	0.00	2,381,631.00	2,863,131.98	2,737,683.64	-481,500.98

C. Carlos Alberto Guevara Garza
Presidente Municipal

C.P. José Ricardo Valadez López
Tesorero Municipal

C. María Luisa Silva Jaramillo
Sindico Primera



NOR_01_09_004

Municipio de García, Nuevo León

Estado Analítico del Ejercicio del Presupuesto de Egresos



García
SOMOS FAMILIA | 2021-2024

Gasto por Categoría Programática
Informe Acumulado al 30 de Septiembre del 2023

Elaborado el 21 de Octubre del 2023	E G R E S O S					Sub-Ejercicio 6 = (3 - 4)
	Aprobado	Ampliaciones/ (Reducciones)	Modificado	Devengado	Pagado	
	1	2	3 = (1 + 2)	4	5	
Programas	1,476,060,185.28	0.00	1,476,060,185.28	1,023,124,784.54	964,444,290.12	452,935,400.74
Subsidios: Sector Social y Privado o Entidades Federativas y Municipios	0.00	0.00	0.00	0.00	0.00	0.00
Sujetos a Reglas de Operación	0.00	0.00	0.00	0.00	0.00	0.00
Otros Subsidios	0.00	0.00	0.00	0.00	0.00	0.00
Desempeño de las Funciones	1,475,084,504.76	0.00	1,475,084,504.76	1,023,270,852.08	963,594,517.26	451,813,652.68
Prestación de Servicios Públicos	1,474,765,834.56	0.00	1,474,765,834.56	1,023,270,852.08	963,594,517.26	451,494,982.48
Provisión de Bienes Públicos	318,670.20	0.00	318,670.20	0.00	0.00	318,670.20
Planeación, seguimiento y evaluación de políticas públicas	0.00	0.00	0.00	0.00	0.00	0.00
Promoción y fomento	0.00	0.00	0.00	0.00	0.00	0.00
Regulación y supervisión	0.00	0.00	0.00	0.00	0.00	0.00
Funciones de las Fuerzas Armadas (Únicamente Gobierno Federal)	0.00	0.00	0.00	0.00	0.00	0.00
Específicos	0.00	0.00	0.00	0.00	0.00	0.00
Proyectos de Inversión	0.00	0.00	0.00	0.00	0.00	0.00
Administrativos y de Apoyo	203,900.64	0.00	203,900.64	48,000.00	48,000.00	155,900.64
Apoyo al proceso presupuestario y para mejorar la eficiencia institucional	0.00	0.00	0.00	0.00	0.00	0.00
Apoyo a la función pública y al mejoramiento de la gestión	203,900.64	0.00	203,900.64	48,000.00	48,000.00	155,900.64
Operaciones ajenas	0.00	0.00	0.00	0.00	0.00	0.00
Compromisos	0.00	0.00	0.00	0.00	0.00	0.00
Obligaciones de cumplimiento de resolución jurisdiccional	0.00	0.00	0.00	0.00	0.00	0.00
Desastres Naturales	0.00	0.00	0.00	0.00	0.00	0.00
Obligaciones	0.00	0.00	0.00	0.00	0.00	0.00
Pensiones y jubilaciones	0.00	0.00	0.00	0.00	0.00	0.00
Aportaciones a la seguridad social	0.00	0.00	0.00	0.00	0.00	0.00
Aportaciones a fondos de estabilización	0.00	0.00	0.00	0.00	0.00	0.00
Aportaciones a fondos de inversión y reestructura de pensiones	0.00	0.00	0.00	0.00	0.00	0.00
Programas de Gasto Federalizado (Gobierno Federal)	771,779.88	0.00	771,779.88	801,772.86	801,772.86	-29,992.98
Gasto Federalizado	771,779.88	0.00	771,779.88	801,772.86	801,772.86	-29,992.98
Participaciones a Entidades Federativas y Municipios	0.00	0.00	0.00	0.00	0.00	0.00
Costo Financiero, Deuda o Apoyos a Deudores y Ahorradores de la Banca	19,007,367.12	0.00	19,007,367.12	13,761,838.66	13,761,838.66	5,245,528.46
Adeudos de Ejercicios Fiscales Anteriores	1,066,177.68	0.00	1,066,177.68	114,110.64	114,110.64	952,067.04
TOTAL DEL GASTO	1,496,133,730.08	0.00	1,496,133,730.08	1,037,996,574.24	978,320,239.42	458,137,155.84

C. Carlos Alberto Guevara Garza
Presidente Municipal

C.P. José Ricardo Valadez López
Tesorero Municipal

C. Maria Luisa Silva Jaramillo
Sindico Primera



NOR_01_09_002

Municipio de García, Nuevo León

Intereses de la Deuda

Informe Acumulado al 30 de Septiembre del 2023
Elaborado el 21 de Octubre del 2023



García

SOMOS FAMILIA | 2021-2024

IDENTIFICACION DE CREDITO O INSTRUMENTO	DEVENGADO	PAGADO
Creditos Bancarios		
BANCO DEL BAJIO 107 MDP 536971	3,144,886.80	3,144,886.80
BANCO DEL BAJIO 40 MDP 3595190 3908900	507,204.78	507,204.78
BANCO DEL BAJIO 40 MDP 3595190 3908900	863,612.01	863,612.01
BANCO DEL BAJIO 21.4 MDP 6418063	917,432.22	917,432.22
BANCO DEL BAJIO 52.7 MDP 6364415	2,258,383.41	2,258,383.41
Total de Intereses de Creditos Bancarios	7,691,519.22	7,691,519.22
Otros Instrumentos de la Deuda		
	0.00	0.00
Total de Intereses de Otros Instrumentos de la Deuda	0.00	0.00
T o t a l	7,691,519.22	7,691,519.22

C. Carlos Alberto Guevara Garza
Presidente Municipal

C.P. José Ricardo Valadez López
Tesorero Municipal

C. María Luisa Silva Jaramillo
Sindico Primera



Municipio de García, Nuevo León

Endeudamiento Neto

Informe Acumulado al 30 de Septiembre del 2023
Elaborado el 21 de Octubre del 2023



García
SOMOS FAMILIA | 2021-2024

NOR_01_09_002

IDENTIFICACION DE CREDITO O INSTRUMENTO	Contratación/Colocación A	Amortización B	Endeudamiento Neto C = A - B
Creditos Bancarios			
BANCO DEL BAJIO 107 MDP 536971	7,638,151.00	7,638,151.00	0.00
BANCO DEL BAJIO 40 MDP 3595190 3908900	803,571.38	803,571.38	0.00
BANCO DEL BAJIO 40 MDP 3595190 3908900	1,343,310.51	1,343,310.51	0.00
BANCO DEL BAJIO 21.4 MDP 6418063	1,148,735.07	1,148,735.07	0.00
BANCO DEL BAJIO 52.7 MDP 6364415	2,828,070.70	2,828,070.70	0.00
Total Creditos Bancarios	13,761,838.66	13,761,838.66	0.00
Otros Instrumentos de la Deuda			
	0.00	0.00	0.00
Total Otros Instrumentos de la Deuda	0.00	0.00	0.00
T o t a l	13,761,838.66	13,761,838.66	0.00

C. Carlos Alberto Guevara Garza
Presidente Municipal

C.P. José Ricardo Valadez López
Tesorero Municipal

C. María Luisa Silva Jaramillo
Sindico Primera



MUNICIPIO DE GARCÍA, NUEVO LEÓN

AVANCE DE GESTIÓN FINANCIERA TERCER TRIMESTRE EJERCICIO 2023

FORMATOS DE LEY DISCIPLINA FINANCIERA:

- ESTADO DE SITUACIÓN FINANCIERA DETALLADO.
- INFORME ANALÍTICO DE OBLIGACIONES DIFERENTES DE FINANCIAMIENTO.
- BALANCE PRESUPUESTARIO.
- ESTADO ANALÍTICO DE INGRESOS DETALLADO.
- ESTADO ANALÍTICO DE EJERCICIO DEL PRESUPUESTO DE EGRESOS DETALLADO (COG).
- ESTADO ANALÍTICO DEL EJERCICIO DEL PRESUPUESTO DE EGRESOS DETALLADO (ADMINISTRATIVA).
- ESTADO ANALÍTICO DEL EJERCICIO DEL PRESUPUESTO DE EGRESOS DETALLADO (CLASIFICACIÓN FUNCIONAL).
- ESTADO ANALÍTICO DEL EJERCICIO DEL PRESUPUESTO DE EGRESOS DETALLADO (CLASIFICACION ADMINISTRATIVA).
- INFORME ANALÍTICO DE LA DEUDA PÚBLICA Y OTROS PASIVOS LDF.



Municipio de García, Nuevo León

Estado de Situación Financiera Detallado - LDF

Informe Acumulado al 30 de Septiembre del 2023 y al 31 de Diciembre del 2022 (b)

(Pesos)



García
SOMCS FAMILIA | 2021-2024

Concepto (c)	2023 (d)	31 de diciembre del 2022 (e)	Concepto (c)	2023 (d)	31 de diciembre del 2022 (e)
Activo			Pasivo		
IA. Activo Circulante			IIA. Pasivo Circulante		
a. Efectivo y Equivalentes (a=a1+a2+a3+a4+a5+a6+a7)	260,979,315.42	39,096,187.77	a. Cuentas Por Pagar a Corto Plazo (a=a1+a2+a3+a4+a5+a6+a7+a8+a9)	169,169,499.51	153,260,706.81
a1) Efectivo	575,000.00	545,000.00	a1) Servicios Personales Por Pagar a Corto Plazo	681,913.18	79,390.28
a2) Bancos/Tesorería	260,404,315.42	38,551,187.77	a2) Proveedores Por Pagar a Corto Plazo	108,252,869.05	111,737,514.80
a3) Bancos/Dependencias y Otros	0.00	0.00	a3) Contratistas Por Obras Públicas Por Pagar a Corto Plazo	2,642,215.74	1,880,288.29
a4) Inversiones Temporales (hasta 3 Meses)	0.00	0.00	a4) Participaciones y Aportaciones Por Pagar a Corto Plazo	0.00	0.00
a5) Fondos Con Afectación Específica	0.00	0.00	a5) Transferencias Otorgadas Por Pagar a Corto Plazo	40,000.00	61,200.00
a6) Depósitos De Fondos De Terceros En Garantía Y/o Administración	0.00	0.00	a6) Intereses, Comisiones y Otros Gastos De La Deuda Pública Por Pagar a Corto Plazo	0.00	0.00
a7) Otros Efectivos y Equivalentes	0.00	0.00	a7) Retenciones y Contribuciones Por Pagar a Corto Plazo	64,294,392.46	39,344,204.36
b. Derechos a Recibir Efectivo o Equivalentes (b=b1+b2+b3+b4+b5+b6+b7)	1,304,395.45	988,352.90	a8) Devoluciones De La Ley De Ingresos Por Pagar a Corto Plazo	0.00	0.00
b1) Inversiones Financieras De Corto Plazo	0.00	0.00	a9) Otras Cuentas Por Pagar a Corto Plazo	-6,741,890.92	158,109.08
b2) Cuentas Por Cobrar a Corto Plazo	0.00	0.00	b. Documentos Por Pagar a Corto Plazo (b=b1+b2+b3)	0.00	0.00
b3) Deudores Diversos Por Cobrar a Corto Plazo	814,668.72	780,675.90	b1) Documentos Comerciales Por Pagar a Corto Plazo	0.00	0.00
b4) Ingresos Por Recuperar a Corto Plazo	0.00	0.00	b2) Documentos Con Contratistas Por Obras Públicas Por Pagar a Corto Plazo	0.00	0.00
b5) Deudores Por Anticipos De La Tesorería a Corto Plazo	0.00	0.00	b3) Otros Documentos Por Pagar a Corto Plazo	0.00	0.00
b6) Préstamos Otorgados a Corto Plazo	0.00	0.00	c. Porción a Corto Plazo De La Deuda Pública a Largo Plazo (c=c1+c2+c3)	7,890,759.77	19,007,366.98
b7) Otros Derechos a Recibir Efectivo o Equivalentes a Corto Plazo	489,726.73	207,677.00	c1) Porción a Corto Plazo De La Deuda Pública Interna	7,890,759.77	19,007,366.98
c. Derechos a Recibir Bienes o Servicios (c=c1+c2+c3+c4+c5)	0.00	0.00	c2) Porción a Corto Plazo De La Deuda Pública Externa	0.00	0.00
c1) Anticipo a Proveedores Por Adquisición De Bienes y Prestación De Servicios a Corto Plazo	0.00	0.00	c3) Porción a Corto Plazo De Arrendamiento Financiero	0.00	0.00
c2) Anticipo a Proveedores Por Adquisición De Bienes Inmuebles y Muebles a Corto Plazo	0.00	0.00	d. Títulos y Valores a Corto Plazo (d=d1+d2)	0.00	0.00
c3) Anticipo a Proveedores Por Adquisición De Bienes Intangibles a Corto Plazo	0.00	0.00	d1) Títulos y Valores De La Deuda Pública Interna a Corto Plazo	0.00	0.00
c4) Anticipo a Contratistas Por Obras Públicas a Corto Plazo	0.00	0.00	d2) Títulos y Valores De La Deuda Pública Externa a Corto Plazo	0.00	0.00
c5) Otros Derechos a Recibir Bienes o Servicios a Corto Plazo	0.00	0.00	e. Pasivos Diferidos a Corto Plazo (e=e1+e2+e3)	0.00	0.00
d. Inventarios (d=d1+d2+d3+d4+d5)	0.00	0.00	e1) Ingresos Cobrados Por Adelantado a Corto Plazo	0.00	0.00
d1) Inventario De Mercancías Para Venta	0.00	0.00	e2) Intereses Cobrados Por Adelantado a Corto Plazo	0.00	0.00
d2) Inventario De Mercancías Terminadas	0.00	0.00	e3) Otros Pasivos Diferidos a Corto Plazo	0.00	0.00
d3) Inventario De Mercancías En Proceso De Elaboración	0.00	0.00	f. Fondos y Bienes De Terceros En Garantía Y/o Administración a Corto Plazo (f=f1+f2+f3+f4+f5+f6)	0.00	0.00
d4) Inventario De Materias Primas, Materiales y Suministros Para Producción	0.00	0.00	f1) Fondos En Garantía a Corto Plazo	0.00	0.00
d5) Bienes En Tránsito	0.00	0.00	f2) Fondos En Administración a Corto Plazo	0.00	0.00
e. Almacenes (e=e1)	0.00	0.00	f3) Fondos Contingentes a Corto Plazo	0.00	0.00
e1) Almacén De Materiales y Suministros De Consumo	0.00	0.00	f4) Fondos De Fideicomisos, Mandatos y Contratos Análogos a Corto Plazo	0.00	0.00
f. Estimación Por Pérdida o Deterioro De Activos Circulantes (f=f1+f2)	0.00	0.00	f5) Otros Fondos De Terceros En Garantía Y/o Administración a Corto Plazo	0.00	0.00
f1) Estimaciones Para Cuentas Incobrables Por Derechos a Recibir Efectivo o Equivalentes	0.00	0.00	f6) Valores y Bienes En Garantía a Corto Plazo	0.00	0.00
f2) Estimación Por Deterioro De Inventarios	0.00	0.00	g. Provisiones a Corto Plazo (g=g1+g2+g3)	0.00	0.00
g. Otros Activos Circulantes (g=g1+g2+g3+g4)	0.00	0.00	g1) Provisión Para Demandas y Juicios a Corto Plazo	0.00	0.00
g1) Valores En Garantía	0.00	0.00	g2) Provisión Para Contingencias a Corto Plazo	0.00	0.00
g2) Bienes En Garantía (excluye Depósitos De Fondos)	0.00	0.00	g3) Otras Provisiones a Corto Plazo	0.00	0.00
g3) Bienes Derivados De Embargos, Depósitos, Aseguramientos y Dación En Pago	0.00	0.00	h. Otros Pasivos a Corto Plazo (h=h1+h2+h3)	3,280.00	7,717.60
g4) Adquisición Con Fondos De Terceros	0.00	0.00	h1) Ingresos Por Clasificar	3,280.00	7,717.60

[Firmas manuscritas]



Municipio de García, Nuevo León

Estado de Situación Financiera Detallado - LDF

Informe Acumulado al 30 de Septiembre del 2023 y al 31 de Diciembre del 2022 (b)
(Pesos)



García
SOMCS FAMILIA | 2021-2024

Concepto (c)	2023 (d)	31 de diciembre del 2022 (e)	Concepto (c)	2023 (d)	31 de diciembre del 2022 (e)
TOTAL IA. Activo Circulante	262,283,710.87	40,084,540.67	h2) Recaudación Por Participar	0.00	0.00
IB. Activo No Circulante			h3) Otros Pasivos Circulantes	0.00	0.00
a. Inversiones Financieras a Largo Plazo	20,329,157.07	20,287,706.44	TOTAL IIA. Pasivo Circulante	177,063,539.28	172,275,791.39
b. Derechos a Recibir Efectivo o Equivalentes a Largo Plazo	0.00	0.00	IIB. Pasivo No Circulante		
c. Bienes Inmuebles, Infraestructura y Construcciones En Proceso	3,321,837,098.97	3,428,817,332.38	a. Cuentas Por Pagar a Largo Plazo	0.00	0.00
d. Bienes Muebles	212,709,424.17	180,513,506.69	b. Documentos Por Pagar a Largo Plazo	0.00	0.00
e. Activos Intangibles	9,367,695.08	8,769,700.00	c. Deuda Pública a Largo Plazo	57,427,865.77	60,021,396.77
f. Depreciación, Deterioro y Amortización Acumulada De Bienes	-186,555,764.46	-169,538,149.47	d. Pasivos Diferidos a Largo Plazo	25,174,766.72	25,174,766.72
g. Activos Diferidos	0.00	0.00	e. Fondos y Bienes De Terceros En Garantía Y/o Administración a Largo Plazo	0.00	0.00
h. Estimación Por Pérdida o Deterioro De Activos No Circulantes	0.00	0.00	f.	0.00	0.00
i. Otros Activos No Circulantes	0.00	0.00	TOTAL IIB. Pasivo No Circulante	82,602,632.49	85,196,163.49
TOTAL IB. Activo No Circulante	3,377,687,610.83	3,468,850,096.04	II TOTAL Pasivo	259,666,171.77	257,471,954.88
I. Total Activo	3,639,971,321.70	3,508,934,636.71	Hacienda Pública/ Patrimonio		
			IIIA. Hacienda Publica/Patrimonio Contribuido		
			a. Aportaciones	0.00	0.00
			b. Donaciones De Capital	0.00	0.00
			c. Actualización De La Hacienda Pública/Patrimonio	0.00	0.00
			TOTAL IIIA. Hacienda Publica/Patrimonio Contribuido	0.00	0.00
			IIIB. Hacienda Publica /Patrimonio Generado		
			a. Resultados Del Ejercicio (ahorro/ Desahorro)	322,587,314.42	56,891,690.84
			b. Resultados De Ejercicios Anteriores	3,251,462,681.83	3,150,251,769.29
			c. Revalúos	0.00	0.00
			d. Reservas	0.00	0.00
			e. Rectificaciones De Resultados De Ejercicios Anteriores	-193,744,846.32	44,319,221.70
			TOTAL IIIB. Hacienda Publica /Patrimonio Generado	3,380,305,149.93	3,251,462,681.83
			IIIC. Exceso o Insuficiencia En La Actualizacion De La Hacienda Publica/Patrimonio		
			a. Resultado Por Posición Monetaria	0.00	0.00
			b. Resultado Por Tenencia De Activos No Monetarios	0.00	0.00
			TOTAL IIIC. Exceso o Insuficiencia En La Actualizacion De La Hacienda Publica/Patrimonio	0.00	0.00
			III TOTAL Hacienda Pública/ Patrimonio	3,380,305,149.93	3,251,462,681.83
			IV. Total del Pasivo y Hacienda Pública/Patrimonio (IV = II + III)	3,639,971,321.70	3,508,934,636.71

* Bajo protesta de decir verdad declaramos que los Estados Financieros y sus Notas son razonablemente correctos y responsabilidad del emisor

[Firma]

[Firma]

[Firma]



Municipio de García, Nuevo León

Estado de Situación Financiera Detallado - LDF

Informe Acumulado al 30 de Septiembre del 2023 y al 31 de Diciembre del 2022 (b)
(Pesos)



García
SOMCS FAMILIA | 2021-2024

Concepto (c)	2023 (d)	31 de diciembre del 2022 (e)	Concepto (c)	2023 (d)	31 de diciembre del 2022 (e)
----------------	----------	--------------------------------	----------------	----------	--------------------------------

C. Carlos Alberto Guevara Garza
Presidente Municipal

C.P. José Ricardo Valadez López
Tesorero Municipal

C. María Luisa Silva Jaramillo
Sindico Primera



Municipio de García, Nuevo León
Informe Analítico de Obligaciones Diferentes de Financiamientos – LDF
Informe Acumulado al 30 de Septiembre del 2023
(PESOS)



García
SOMOS FAMILIA | 2021-2024

Denominación de las Obligaciones Diferentes de Financiamiento (c)	Fecha del Contrato (d)	Fecha de inicio de operación del proyecto (e)	Fecha de vencimiento (f)	Monto de la inversión pactado (g)	Plazo pactado (h)	Monto promedio mensual del pago de la contraprestación (i)	Monto promedio mensual del pago de la inversión (j)	Monto pagado de la inversión al 30 de Septiembre de 2023 (k)	Monto pagado de la inversión actualizado al 30 de Septiembre de 2023 (l)	Saldo pendiente por pagar de la inversión al 30 de Septiembre de 2023 (m = g - l)
A. Asociaciones Público Privadas (APP's)				0.00				0.00	0.00	0.00
B. Otros Instrumentos				0.00				0.00	0.00	0.00
C. Total de Obligaciones Diferentes de Financiamiento C=(A+B)				0.00				0.00	0.00	0.00

* Bajo protesta de decir verdad declaramos que los Estados Financieros y sus Notas son razonablemente correctos y responsabilidad del emisor

C. Carlos Alberto Guevara Garza
Presidente Municipal

C.P. José Ricardo Valadez López
Tesorero Municipal

C. María Luisa Silva Jaramillo
Sindico Primera



Municipio de García, Nuevo León

Balance Presupuestario - LDF

Informe Acumulado al 30 de Septiembre del 2023

(PESOS)



García
SOMOS FAMILIA | 2021-2024

Concepto (c)	Estimado / Aprobado	Devengo	Recaudado / Pagado
A. Ingresos Totales (A=A1+A2+A3)	1,498,054,251.84	1,271,707,657.54	1,271,707,657.54
A1. Ingresos de Libre Disposición	952,207,720.32	812,420,028.23	812,420,028.23
A2. Transferencias Federales Etiquetadas	425,846,531.52	459,287,629.31	459,287,629.31
A3. Financiamiento Neto	120,000,000.00	0.00	0.00
B. Egresos Presupuestarios (1) (B=B1+B2+B3)	1,479,046,884.72	1,024,234,735.58	965,554,241.16
B1. Gasto No Etiquetado (sin incluir Amortización de I	1,089,447,984.96	815,767,600.75	764,540,676.07
B2. Gasto Etiquetado (sin incluir Amortización de la D	389,598,899.76	208,467,134.83	201,013,565.09
C. Remanentes del Ejercicio Anterior (C = C1 + C2)	0.00	3,074,069.80	3,074,069.80
C1. Remanentes de Ingresos de Libre Disposición aplicados en el periodo	0.00	56,015,362.32	56,015,362.32
C2. Remanentes de Transferencias Federales Etiquetadas aplicados en el periodo	0.00	59,089,432.12	59,089,432.12
I. Balance Presupuestario (I = A - B + C)	19,007,367.12	244,398,852.16	303,079,346.58
II. Balance Presupuestario sin Financiamiento Neto (II = I - A3)	100,992,632.88	244,398,852.16	303,079,346.58
III. Balance Presupuestario sin Financiamiento Neto y sin Remanentes del Ejercicio Anterior (III = II - C)	100,992,632.88	247,472,921.96	306,153,416.38

Concepto (c)	Aprobado	Devengo	Pagado
E. Intereses, Comisiones y Gastos de la Deuda (E=E1)	9,579,752.16	8,047,535.62	8,047,535.62
E1. Intereses, Comisiones y Gastos de la Deuda con Gasto No Etiquetado	9,579,752.16	8,047,535.62	8,047,535.62
IV. Balance Primario (IV = III + E)	91,412,880.72	255,520,457.58	314,200,952.00

Concepto (c)	Estimado / Aprobado	Devengo	Recaudado / Pagado
F. Financiamiento (F=F1+F2)	120,000,000.00	0.00	0.00
F1. Financiamiento con Fuente de Pago de Ingresos de Libre Disposición	0.00	0.00	0.00
F2. Financiamiento con Fuente de Pago de Transferencias Federales Etiquetadas	120,000,000.00	0.00	0.00
G. Amortización de la Deuda (G=G1+G2)	19,007,367.12	13,761,838.66	13,761,838.66
G1. Amortización de la Deuda Pública con Gasto No Etiquetado	19,007,367.12	13,761,838.66	13,761,838.66
G2. Amortización de la Deuda Pública con Gasto Etiquetado	0.00	0.00	0.00
A3. Financiamiento Neto (A3 = F - G)	100,992,632.88	13,761,838.66	13,761,838.66

Concepto (c)	Estimado / Aprobado	Devengo	Recaudado / Pagado
A1. Ingresos de Libre Disposición	952,207,720.32	812,420,028.23	812,420,028.23
A3.1. Financiamiento Neto con Fuente de Pago de Ingresos de Libre Disposición (A3.1 = F1 - G1)	19,007,367.12	13,761,838.66	13,761,838.66
F1. Financiamiento con Fuente de Pago de Ingresos de Libre Disposición	0.00	0.00	0.00
G1. Amortización de la Deuda Pública con Gasto No Etiquetado	19,007,367.12	13,761,838.66	13,761,838.66

[Firmas manuscritas]



Municipio de García, Nuevo León

Balance Presupuestario - LDF

Informe Acumulado al 30 de Septiembre del 2023

(PESOS)




García
SOMOS FAMILIA | 2021-2024


Concepto (c)	Estimado / Aprobado	Devengo	Recaudado / Pagado
B1. Gasto No Etiquetado (sin incluir Amortización de la Deuda Pública)	1,089,447,984.96	815,767,600.75	764,540,676.07
C1. Remanentes de Ingresos de Libre Disposición aplicados en el periodo	0.00	56,015,362.32	56,015,362.32
V. Balance Presupuestario de Recursos Disponibles (V = A1 + A3.1 - B1 + C1)	156,247,631.76	38,905,951.14	90,132,875.82
VI. Balance Presupuestario de Recursos Disponibles sin Financiamiento Neto (VI = V - A3.1)	137,240,264.64	52,667,789.80	103,894,714.48

Concepto (c)	Estimado / Aprobado	Devengo	Recaudado / Pagado
A2. Ingresos de Libre Disposición	425,846,531.52	459,287,629.31	459,287,629.31
A3.2 Financiamiento Neto con Fuente de Pago de Transferencias Federales Etiquetadas (A3.2 = F2 - G2)	120,000,000.00	0.00	0.00
F2. Financiamiento con Fuente de Pago de Transferencias Federales Etiquetadas	120,000,000.00	0.00	0.00
G2. Amortización de la Deuda Pública con Gasto Etiquetado	0.00	0.00	0.00
B2. Gasto No Etiquetado (sin incluir Amortización de I	1,089,447,984.96	815,767,600.75	764,540,676.07
C2. Remanentes de Transferencias Federales Etiquetadas aplicados en el periodo	0.00	59,089,432.12	59,089,432.12
VII. Balance Presupuestario de Recursos Etiquetados (VII = A2 + A3.2 - B2 + C2)	543,601,453.44	415,569,403.56	364,342,478.88
VIII. Balance Presupuestario de Recursos Etiquetados sin Financiamiento Neto (VIII = VII - A3.2)	663,601,453.44	415,569,403.56	364,342,478.88

* Bajo protesta de decir verdad declaramos que los Estados Financieros y sus Notas son razonablemente correctos y responsabilidad del emisor


C. Carlos Alberto Guevara Garza
Presidente Municipal


C.P. José Ricardo Valadez López
Tesorero Municipal


C. María Luisa Silva Jaramillo
Sindico Primera



Municipio de García, Nuevo León

Estado Analítico de Ingresos Detallado - LDF

Informe Acumulado al 30 de Septiembre del 2023

(Pesos)



García

SOMOS FAMILIA | 2021-202

Concepto (c)	Ingreso					Diferencia (e)
	Estimado (d)	Ampliaciones/ (Reducciones)	Modificado	Devengado	Recaudado	
I. Ingresos de Libre Disposición						
A. Impuestos	425,685,973.20	0.00	425,685,973.20	350,030,644.89	350,030,644.89	-75,655,328.31
B. Cuotas y Aportaciones de Seguridad Social	0.00	0.00	0.00	0.00	0.00	0.00
C. Contribuciones de Mejoras	0.00	0.00	0.00	0.00	0.00	0.00
D. Derechos	70,139,518.68	0.00	70,139,518.68	104,804,447.39	104,804,447.39	34,664,928.71
E. Productos	14,062,462.20	0.00	14,062,462.20	22,405,357.87	22,405,357.87	8,342,895.67
F. Aprovechamientos	19,796,139.60	0.00	19,796,139.60	26,027,600.95	26,027,600.95	6,231,461.35
G. Ingresos por Ventas de Bienes y Servicios	0.00	0.00	0.00	0.00	0.00	0.00
H. Participaciones H=(h1+h2+h3+h4+h5+h6+h7+h8+h9+h10+h11)	385,572,666.36	0.00	385,572,666.36	273,277,953.65	273,277,953.65	-112,294,712.71
h1. Fondo General de Participaciones	193,864,785.24	0.00	193,864,785.24	182,499,607.68	182,499,607.68	-11,365,177.56
h2. Fondo de Fomento Municipal	36,481,693.32	0.00	36,481,693.32	33,606,272.32	33,606,272.32	-2,875,421.00
h3. Fondo de Fiscalización y Recaudación	17,142,184.80	0.00	17,142,184.80	20,408,222.17	20,408,222.17	3,266,037.37
h4. Fondo de Compensación	0.00	0.00	0.00	0.00	0.00	0.00
h5. Fondo de Extracción de Hidrocarburos	0.00	0.00	0.00	0.00	0.00	0.00
h6. Impuesto Especial Sobre Producción y Servicios	5,654,830.68	0.00	5,654,830.68	3,166,911.67	3,166,911.67	-2,487,919.01
h7. 0.136% de la Recaudación Federal Participable	121,070,703.84	0.00	121,070,703.84	22,608,348.08	22,608,348.08	-98,462,355.76
h8. 3.17% Sobre Extracción de Petróleo	0.00	0.00	0.00	0.00	0.00	0.00
h9. Gasolinas y Diésel	10,536,257.16	0.00	10,536,257.16	10,988,591.73	10,988,591.73	452,334.57
h10. Fondo del Impuesto Sobre la Renta	0.00	0.00	0.00	0.00	0.00	0.00
h11. Fondo de Estabilización de los Ingresos de las Entidades Federativas	822,211.32	0.00	822,211.32	0.00	0.00	-822,211.32
I. Incentivos Derivados de la Colaboración Fiscal I=(i1+i2+i3+i4+i5)	0.00	0.00	0.00	0.00	0.00	0.00
i1. Tenencia o Uso de Vehículos	0.00	0.00	0.00	0.00	0.00	0.00
i2. Fondo de Compensación ISAN	0.00	0.00	0.00	0.00	0.00	0.00
i3. Impuesto Sobre Automóviles Nuevos	0.00	0.00	0.00	0.00	0.00	0.00
i4. Fondo de Compensación de Repecos-Intermedios	0.00	0.00	0.00	0.00	0.00	0.00
i5. Otros Incentivos Económicos	0.00	0.00	0.00	0.00	0.00	0.00
J. Transferencias	0.00	0.00	0.00	0.00	0.00	0.00
K. Convenios	0.00	0.00	0.00	0.00	0.00	0.00
L. Otros Ingresos de Libre Disposición L=(l1+l2)	36,950,960.28	0.00	36,950,960.28	35,874,023.48	35,874,023.48	-1,076,936.80
l1. Participaciones en Ingresos Locales	36,950,960.28	0.00	36,950,960.28	35,874,023.48	35,874,023.48	-1,076,936.80
l2. Otros Ingresos de Libre Disposición	0.00	0.00	0.00	0.00	0.00	0.00
I. Total de Ingresos de Libre Disposición (I=A+B+C+D+E+F+G+H+I+J+K+L)	952,207,720.32	0.00	952,207,720.32	812,420,028.23	812,420,028.23	
Ingresos Excedentes de Ingresos de Libre Disposición						-139,787,692.09
II. Transferencias Federales Etiquetadas						
A. Aportaciones A=(a1+a2+a3+a4+a5+a6+a7+a8)	361,906,759.92	0.00	361,906,759.92	313,297,432.65	313,297,432.65	-48,609,327.27
a1. Fondo de Aportaciones para la Nómina Educativa y Gasto Operativo	0.00	0.00	0.00	0.00	0.00	0.00



Municipio de García, Nuevo León

Estado Analítico de Ingresos Detallado - LDF

Informe Acumulado al 30 de Septiembre del 2023

(Pesos)



García
SOMOS FAMILIA | 2021-2022

Concepto (c)	Ingreso					Diferencia (e)
	Estimado (d)	Ampliaciones/ (Reducciones)	Modificado	Devengado	Recaudado	
a2. Fondo de Aportaciones para los Servicios de Salud	0.00	0.00	0.00	0.00	0.00	0.00
a3. Fondo de Aportaciones para la Infraestructura Social	36,314,098.32	0.00	36,314,098.32	42,099,282.90	42,099,282.90	5,785,184.58
a4. Fondo de Fondo de Aportaciones para el Fortalecimiento de los Municipios y de las Demarcaciones Territoriales del Distrito Federal	325,592,661.60	0.00	325,592,661.60	271,198,149.75	271,198,149.75	-54,394,511.85
a5. Fondo de Aportaciones Múltiples	0.00	0.00	0.00	0.00	0.00	0.00
a6. Fondo de Aportaciones para la Educación Tecnológica y de Adultos	0.00	0.00	0.00	0.00	0.00	0.00
a7. Fondo de Aportaciones para la Seguridad Pública de los Estados y del Distrito Federal	0.00	0.00	0.00	0.00	0.00	0.00
a8. Fondo de Aportaciones para el Fortalecimiento de las Entidades Federativas	0.00	0.00	0.00	0.00	0.00	0.00
B. Convenios B=(b1+b2+b3+b4)	0.00	0.00	0.00	0.00	0.00	0.00
b1. Convenios de Protección Social en Salud	0.00	0.00	0.00	0.00	0.00	0.00
b2. Convenios de Descentralización	0.00	0.00	0.00	0.00	0.00	0.00
b3. Convenios de Reasignación	0.00	0.00	0.00	0.00	0.00	0.00
b4. Otros Convenios y Subsidios	0.00	0.00	0.00	0.00	0.00	0.00
C. Fondos Distintos de Aportaciones C=(c1+c2)	0.00	0.00	0.00	0.00	0.00	0.00
c1. Fondo para Entidades Federativas y Municipios Productores de Hidrocarburos	0.00	0.00	0.00	0.00	0.00	0.00
c2. Fondo Minero	0.00	0.00	0.00	0.00	0.00	0.00
D. Transferencias, Subsidios y Subvenciones, y Pensiones y Jubilaciones	63,939,771.60	0.00	63,939,771.60	145,990,196.66	145,990,196.66	82,050,425.06
E. Otras Transferencias Federales Etiquetadas	0.00	0.00	0.00	0.00	0.00	0.00
II. Total de Transferencias Federales Etiquetadas (II=A+B+C+D+E)	425,846,531.52	0.00	425,846,531.52	459,287,629.31	459,287,629.31	33,441,097.79
III. Ingresos Derivados de Financiamientos						
A. Ingresos Derivados de Financiamiento	0.00	0.00	0.00	0.00	0.00	0.00
III. Total de Ingresos Derivados de Financiamientos (III=A)	0.00	0.00	0.00	0.00	0.00	0.00
IV Total de Ingresos (IV=I+II+III)	1,378,054,251.84	0.00	1,378,054,251.84	1,271,707,657.54	1,271,707,657.54	-106,346,594.30
Datos Informativos						
1. Ingresos Derivados de Financiamientos con Fuente de Pago de Ingresos de Libre Disposición	0.00	0.00	0.00	0.00	0.00	0.00
2. Ingresos Derivados de Financiamientos con Fuente de Pago de Transferencias Federales Etiquetadas	120,000,000.00	120,000,000.00	240,000,000.00	0.00	0.00	-120,000,000.00
3. Ingresos Derivados de Financiamientos (3 = 1 + 2)	120,000,000.00	120,000,000.00	240,000,000.00	0.00	0.00	-120,000,000.00

* Bajo protesta de decir verdad declaramos que los Estados Financieros y sus Notas son razonablemente correctos y responsabilidad del emisor

mn

[Firma manuscrita]

[Firma manuscrita]



Municipio de García, Nuevo León

Estado Analítico de Ingresos Detallado - LDF

Informe Acumulado al 30 de Septiembre del 2023

(Pesos)



García
SOMOS FAMILIA | 2021-2022

Concepto (c)	Ingreso				Diferencia (e)
	Estimado (d)	Ampliaciones/ (Reducciones)	Modificado	Devengado	

C. Carlos Alberto Guevara Garza
Presidente Municipal

C.P. José Ricardo Valadez López
Tesorero Municipal

C. María Luisa Silva Jaramillo
Síndico Primera



Municipio de Garcia, Nuevo León
Estado Analítico del Ejercicio del Presupuesto de Egresos Detallado - LDF
Clasificación por Objeto del Gasto (Capítulo y Concepto)
 Informe Acumulado al 30 de Septiembre del 2023



García
 SOMCS FAMILIA | 2021-2024

Concepto (c)	E G R E S O S					Sub-Ejercicio (e)
	Aprobado (d)	Ampliaciones/ (Reducciones)	Modificado	Devengado	Pagado	
	1	2	3 = (1 + 2)	4	5	
II. Gasto No Etiquetado (II=A+B+C+D+E+F+G+H+I)	1,108,455,352.08	0.00	1,108,455,352.08	829,529,439.41	778,302,514.73	278,925,912.67
A. Servicios Personales (A=a1+a2+a3+a4+a5+a6+a7+a8)	407,767,532.40	0.00	407,767,532.40	324,997,391.29	316,799,639.14	82,770,141.11
a1. Remuneraciones al Personal de Caracter Permanente	159,938,998.32	0.00	159,938,998.32	126,014,402.61	125,971,036.98	33,924,595.71
a2. Remuneraciones al Personal de Caracter Transitorio	120,691,710.60	0.00	120,691,710.60	104,926,485.56	104,921,345.08	15,765,225.04
a3. Remuneraciones Adicionales y Especiales	47,443,723.32	0.00	47,443,723.32	37,139,527.34	36,928,774.45	10,304,195.98
a4. Seguridad Social	33,375,080.76	0.00	33,375,080.76	23,535,043.05	15,666,161.46	9,840,037.71
a5. Otras Prestaciones Sociales y Economicas	13,392,870.72	0.00	13,392,870.72	7,848,188.79	7,778,577.23	5,544,681.93
a6. Previsiones	0.00	0.00	0.00	0.00	0.00	0.00
a7. Pago de Estimulos a Servidores Publicos	32,925,148.68	0.00	32,925,148.68	25,533,743.94	25,533,743.94	7,391,404.74
a8. IMPUESTO SOBRE NÓMINAS Y OTROS QUE SE DERIVEN DE UNA RELACIÓN LABORAL	0.00	0.00	0.00	0.00	0.00	0.00
B. Materiales y Suministros (B=b1+b2+b3+b4+b5+b6+b7+b8+b9)	126,731,415.12	0.00	126,731,415.12	110,839,691.29	98,039,809.27	15,891,723.83
b1. Materiales de Administracion, Emision de Documentos y Articulos Oficiales	28,963,210.92	0.00	28,963,210.92	26,038,227.43	20,309,693.60	2,924,983.49
b2. Alimentos y Utensilios	1,536,635.04	0.00	1,536,635.04	1,306,314.13	965,542.53	230,320.91
b3. Materias Primas y Materiales de Produccion y Comercializacion	0.00	0.00	0.00	0.00	0.00	0.00
b4. Materiales y Articulos de Construccion y de Reparacion	16,959,344.16	0.00	16,959,344.16	28,241,273.80	25,441,541.57	-11,281,929.64
b5. Productos Quimicos, Farmaceuticos y de Laboratorio	6,348,980.28	0.00	6,348,980.28	8,203,937.89	6,350,293.01	-1,854,957.61
b6. Combustibles, Lubricantes y Aditivos	45,047,135.76	0.00	45,047,135.76	38,744,152.99	38,386,429.59	6,302,982.77
b7. Vestuario, Blancos, Prendas de Proteccion y Articulos Deportivos	23,499,425.04	0.00	23,499,425.04	5,715,111.61	4,162,426.45	17,784,313.43
b8. Materiales y Suministros para Seguridad	1,153,383.96	0.00	1,153,383.96	493,183.28	483,024.00	660,200.68
b9. Herramientas, Refacciones y Accesorios Menores	3,223,299.96	0.00	3,223,299.96	2,097,490.16	1,940,858.52	1,125,809.80
C. Servicios Generales (C=c1+c2+c3+c4+c5+c6+c7+c8+c9)	435,867,412.68	0.00	435,867,412.68	346,915,801.35	320,109,516.55	88,951,611.33
c1. Servicios Basicos	115,344,799.92	0.00	115,344,799.92	83,997,102.23	83,943,287.79	31,347,697.69
c2. Servicios de Arrendamiento	62,425,616.88	0.00	62,425,616.88	55,388,401.61	47,195,763.86	7,037,215.27
c3. Servicios Profesionales, Cientificos, Tecnicos y Otros Servicios	4,783,490.40	0.00	4,783,490.40	6,765,366.60	6,471,295.94	-1,981,876.20
c4. Servicios Financieros, Bancarios y Comerciales	4,912,691.04	0.00	4,912,691.04	4,476,182.20	4,476,182.20	436,508.84
c5. Servicios de Instalacion, Reparacion, Mantenimiento y Conservacion	156,028,092.36	0.00	156,028,092.36	151,600,520.09	144,020,077.87	4,427,572.27
c6. Servicios de Comunicacion Social y Publicidad	5,947,919.52	0.00	5,947,919.52	5,344,946.10	3,698,518.42	602,973.42
c7. Servicios de Traslado y Viaticos	176,128.32	0.00	176,128.32	614,814.87	584,082.86	-438,686.55
c8. Servicios Oficiales	34,779,830.28	0.00	34,779,830.28	33,315,598.69	24,307,438.65	1,464,231.59
c9. Otros Servicios Generales	51,468,843.96	0.00	51,468,843.96	5,412,868.96	5,412,868.96	46,055,975.00
D. Transferencias, Asignaciones, Subsidios y Otras Ayudas (D=d1+d2+d3+d4+d5+d6+d7+d8+d9)	22,019,124.96	0.00	22,019,124.96	7,637,836.57	5,142,157.48	14,381,288.39
d1. Transferencias Internas y Asignaciones al Sector Público	0.00	0.00	0.00	0.00	0.00	0.00
d2. Transferencias al Resto del Sector Público	0.00	0.00	0.00	0.00	0.00	0.00
d3. Subsidios y Subvenciones	135,417.36	0.00	135,417.36	129,824.20	129,824.20	5,593.16

[Firmas manuscritas]



Municipio de García, Nuevo León
Estado Analítico del Ejercicio del Presupuesto de Egresos Detallado - LDF
Clasificación por Objeto del Gasto (Capítulo y Concepto)
 Informe Acumulado al 30 de Septiembre del 2023



García
 SONOS FAMILIA | 2021-2024

Concepto (c)	E G R E S O S					Sub-Ejercicio (e)
	Aprobado (d)	Ampliaciones/ (Reducciones)	Modificado	Devengado	Pagado	
	1	2	3 = (1 + 2)	4	5	6 = (3 - 4)
d4. Ayudas Sociales	20,593,140.60	0.00	20,593,140.60	6,444,893.30	3,949,214.21	14,148,247.30
d5. Pensiones y Jubilaciones	1,290,567.00	0.00	1,290,567.00	963,119.07	963,119.07	327,447.93
d6. Transferencias a Fideicomisos, Mandatos y Otros Analogos	0.00	0.00	0.00	0.00	0.00	0.00
d7. Transferencias a la Seguridad Social	0.00	0.00	0.00	0.00	0.00	0.00
d8. Donativos	0.00	0.00	0.00	100,000.00	100,000.00	-100,000.00
d9. Transferencias al Exterior	0.00	0.00	0.00	0.00	0.00	0.00
E. Bienes Muebles, Inmuebles e Intangibles (E=e1+e2+e3+e4+e5+e6+e7+e8+e9)	10,060,335.84	0.00	10,060,335.84	16,552,921.98	15,626,702.64	-6,492,586.14
e1. Mobiliario y Equipo de Administracion	5,445,292.92	0.00	5,445,292.92	3,874,088.36	3,334,576.39	1,571,204.56
e2. Mobiliario y Equipo Educativo y Recreativo	1,578,828.12	0.00	1,578,828.12	0.00	0.00	1,578,828.12
e3. Equipo e Instrumental Medico y de Laboratorio	119,769.84	0.00	119,769.84	881,501.06	658,581.06	-761,731.22
e4. Vehiculos y Equipo de Transporte	2,056,053.36	0.00	2,056,053.36	10,725,695.42	10,725,695.42	-8,669,642.06
e5. Equipo de Defensa y Seguridad	0.00	0.00	0.00	0.00	0.00	0.00
e6. Maquinaria, Otros Equipos y Herramientas	860,391.60	0.00	860,391.60	1,071,637.14	907,849.77	-211,245.54
e7. Activos Biologicos	0.00	0.00	0.00	0.00	0.00	0.00
e8. Bienes Inmuebles	0.00	0.00	0.00	0.00	0.00	0.00
e9. Activos Intangibles	0.00	0.00	0.00	0.00	0.00	0.00
F. Inversion Pública (F=f1+f2+f3)	76,356,234.12	0.00	76,356,234.12	657,312.01	656,204.73	75,698,922.11
f1. Obra Pública en Bienes de Dominio Público	76,356,234.12	0.00	76,356,234.12	657,312.01	656,204.73	75,698,922.11
f2. Obra Pública en Bienes Propios	0.00	0.00	0.00	0.00	0.00	0.00
f3. Proyectos Productivos y Acciones de Fomento	0.00	0.00	0.00	0.00	0.00	0.00
G. Inversiones Financieras y Otras Provisiones (G=g1+g2+g3+g4+g5+g6+g7)	0.00	0.00	0.00	5,000.00	5,000.00	-5,000.00
g1. Inversiones para el Fomento de Actividades Productivas	0.00	0.00	0.00	0.00	0.00	0.00
g2. Acciones y Participaciones de Capital	0.00	0.00	0.00	0.00	0.00	0.00
g3. Compra de Titulos y Valores	0.00	0.00	0.00	0.00	0.00	0.00
g4. Concesion de Préstamos	0.00	0.00	0.00	0.00	0.00	0.00
g5. Inversiones en Fideicomisos, Mandatos y Otros Analogos	0.00	0.00	0.00	0.00	0.00	0.00
g6. Otras Inversiones Financieras	0.00	0.00	0.00	0.00	0.00	0.00
g7. Provisiones para Contingencias y Otras Erogaciones Especiales	0.00	0.00	0.00	5,000.00	5,000.00	-5,000.00
H. Participaciones y Aportaciones (H=h1+h2+h3)	0.00	0.00	0.00	0.00	0.00	0.00
h1. Participaciones	0.00	0.00	0.00	0.00	0.00	0.00
h2. Aportaciones	0.00	0.00	0.00	0.00	0.00	0.00
h3. Convenios	0.00	0.00	0.00	0.00	0.00	0.00
I. Deuda Pública (I=i1+i2+i3+i4+i5+i6+i7)	29,653,296.96	0.00	29,653,296.96	21,923,484.92	21,923,484.92	7,729,812.04
i1. Amortizacion de la Deuda Pública	19,007,367.12	0.00	19,007,367.12	13,761,838.66	13,761,838.66	5,245,528.46
i2. Intereses de la Deuda Pública	9,384,197.64	0.00	9,384,197.64	7,691,519.22	7,691,519.22	1,692,678.42

Handwritten signatures and initials in blue ink.



Municipio de García, Nuevo León
Estado Analítico del Ejercicio del Presupuesto de Egresos Detallado - LDF
Clasificación por Objeto del Gasto (Capítulo y Concepto)
 Informe Acumulado al 30 de Septiembre del 2023



García
 SOMOS FAMILIA | 2021-2024

Concepto (c)	E G R E S O S					Sub-Ejercicio (e)
	Aprobado (d)	Ampliaciones/ (Reducciones)	Modificado	Devengado	Pagado	
	1	2	3 = (1 + 2)	4	5	
i3. Comisiones de la Deuda Pública	0.00	0.00	0.00	0.00	0.00	0.00
i4. Gastos de la Deuda Pública	195,554.52	0.00	195,554.52	356,016.40	356,016.40	-160,461.88
i5. Costo por Coberturas	0.00	0.00	0.00	0.00	0.00	0.00
i6. Apoyos Financieros	0.00	0.00	0.00	0.00	0.00	0.00
i7. Adeudos de Ejercicios Fiscales Anteriores (ADEFAS)	1,066,177.68	0.00	1,066,177.68	114,110.64	114,110.64	952,067.04
III. Gasto Etiquetado(III=A+B+C+D+E+F+G+H+I)	389,598,899.76	0.00	389,598,899.76	208,467,134.83	201,013,565.09	181,131,764.93
A. Servicios Personales (A=a1+a2+a3+a4+a5+a6+a7+a8)	53,146,386.72	0.00	53,146,386.72	27,033,325.66	26,462,557.58	26,113,061.06
a1. Remuneraciones al Personal de Caracter Permanente	0.00	0.00	0.00	0.00	0.00	0.00
a2. Remuneraciones al Personal de Caracter Transitorio	0.00	0.00	0.00	0.00	0.00	0.00
a3. Remuneraciones Adicionales y Especiales	0.00	0.00	0.00	0.00	0.00	0.00
a4. Seguridad Social	26,064,234.12	0.00	26,064,234.12	8,200,633.24	7,645,617.96	17,863,600.88
a5. Otras Prestaciones Sociales y Economicas	2,694,910.92	0.00	2,694,910.92	1,563,220.80	1,547,468.00	1,131,690.12
a6. Previsiones	0.00	0.00	0.00	0.00	0.00	0.00
a7. Pago de Estimulos a Servidores Publicos	24,387,241.68	0.00	24,387,241.68	17,269,471.62	17,269,471.62	7,117,770.06
a8. IMPUESTO SOBRE NÓMINAS Y OTROS QUE SE DERIVEN DE UNA RELACION LABORAL	0.00	0.00	0.00	0.00	0.00	0.00
B. Materiales y Suministros (B=b1+b2+b3+b4+b5+b6+b7+b8+b9)	46,353,994.56	0.00	46,353,994.56	32,677,302.81	31,606,223.19	13,676,691.75
b1. Materiales de Administracion, Emision de Documentos y Articulos Oficiales	2,278,808.16	0.00	2,278,808.16	1,119,322.99	957,390.73	1,159,485.17
b2. Alimentos y Utensilios	1,969,545.36	0.00	1,969,545.36	1,082,368.05	992,268.44	887,177.31
b3. Materias Primas y Materiales de Produccion y Comercializacion	0.00	0.00	0.00	0.00	0.00	0.00
b4. Materiales y Articulos de Construccion y de Reparacion	892,754.88	0.00	892,754.88	2,207,015.15	2,207,015.15	-1,314,260.27
b5. Productos Quimicos, Farmaceuticos y de Laboratorio	426,570.00	0.00	426,570.00	107,334.92	107,334.92	319,235.08
b6. Combustibles, Lubricantes y Aditivos	33,081,842.64	0.00	33,081,842.64	25,781,399.61	25,203,325.33	7,300,443.03
b7. Vestuario, Blancos, Prendas de Proteccion y Articulos Deportivos	7,271,281.20	0.00	7,271,281.20	0.00	0.00	7,271,281.20
b8. Materiales y Suministros para Seguridad	88,676.76	0.00	88,676.76	62,048.40	62,048.40	26,628.36
b9. Herramientas, Refacciones y Accesorios Menores	344,515.56	0.00	344,515.56	2,317,813.69	2,076,840.22	-1,973,298.13
C. Servicios Generales (C=c1+c2+c3+c4+c5+c6+c7+c8+c9)	110,784,525.36	0.00	110,784,525.36	70,432,974.10	65,346,392.94	40,351,551.26
c1. Servicios Basicos	1,865,132.64	0.00	1,865,132.64	1,484,397.04	1,484,397.04	380,735.60
c2. Servicios de Arrendamiento	53,872,156.80	0.00	53,872,156.80	26,588,495.50	26,546,595.48	27,283,661.30
c3. Servicios Profesionales, Cientificos, Tecnicos y Otros Servicios	13,027,557.84	0.00	13,027,557.84	396,000.00	396,000.00	12,631,557.84
c4. Servicios Financieros, Bancarios y Comerciales	7,525,508.76	0.00	7,525,508.76	7,501,698.62	7,484,995.15	23,810.14
c5. Servicios de Instalacion, Reparacion, Mantenimiento y Conservacion	31,901,659.68	0.00	31,901,659.68	32,198,205.28	27,514,230.25	-296,545.60
c6. Servicios de Comunicacion Social y Publicidad	0.00	0.00	0.00	0.00	0.00	0.00
c7. Servicios de Traslado y Viajes	20,136.84	0.00	20,136.84	41,162.00	41,162.00	-21,025.16
c8. Servicios Oficiales	2,029,914.36	0.00	2,029,914.36	2,223,015.66	1,879,013.02	-193,101.30

Handwritten signatures and initials in blue ink.



Municipio de García, Nuevo León
Estado Analítico del Ejercicio del Presupuesto de Egresos Detallado - LDF
Clasificación por Objeto del Gasto (Capítulo y Concepto)



García
 SOMCS FAMILIA | 2021-2024

Informe Acumulado al 30 de Septiembre del 2023

Concepto (c)	E G R E S O S					Sub-Ejercicio (e)
	Aprobado (d)	Ampliaciones/ (Reducciones)	Modificado	Devengado	Pagado	
	1	2	3 = (1 + 2)	4	5	
c9. Otros Servicios Generales	542,458.44	0.00	542,458.44	0.00	0.00	542,458.44
D. Transferencias, Asignaciones, Subsidios y Otras Ayudas (D=d1+d2+d3+d4+d5+d6+d7+d8+d9)	2,189,579.52	0.00	2,189,579.52	6,313,834.75	6,261,032.65	-4,124,255.23
d1. Transferencias Internas y Asignaciones al Sector Público	0.00	0.00	0.00	0.00	0.00	0.00
d2. Transferencias al Resto del Sector Público	0.00	0.00	0.00	0.00	0.00	0.00
d3. Subsidios y Subvenciones	0.00	0.00	0.00	0.00	0.00	0.00
d4. Ayudas Sociales	2,189,579.52	0.00	2,189,579.52	6,313,834.75	6,261,032.65	-4,124,255.23
d5. Pensiones y Jubilaciones	0.00	0.00	0.00	0.00	0.00	0.00
d6. Transferencias a Fideicomisos, Mandatos y Otros Analogos	0.00	0.00	0.00	0.00	0.00	0.00
d7. Transferencias a la Seguridad Social	0.00	0.00	0.00	0.00	0.00	0.00
d8. Donativos	0.00	0.00	0.00	0.00	0.00	0.00
d9. Transferencias al Exterior	0.00	0.00	0.00	0.00	0.00	0.00
E. Bienes Muebles, Inmuebles e Intangibles (E=e1+e2+e3+e4+e5+e6+e7+e8+e9)	25,310,580.84	0.00	25,310,580.84	16,240,990.58	15,665,730.59	9,069,590.26
e1. Mobiliario y Equipo de Administracion	1,801,202.76	0.00	1,801,202.76	2,218,086.19	1,851,324.48	-416,883.43
e2. Mobiliario y Equipo Educacional y Recreativo	0.00	0.00	0.00	0.00	0.00	0.00
e3. Equipo e Instrumental Medico y de Laboratorio	0.00	0.00	0.00	89,644.80	0.00	-89,644.80
e4. Vehiculos y Equipo de Transporte	17,507,087.52	0.00	17,507,087.52	13,067,730.86	13,040,470.86	4,439,356.66
e5. Equipo de Defensa y Seguridad	5,818,603.44	0.00	5,818,603.44	267,533.65	175,940.17	5,551,069.79
e6. Maquinaria, Otros Equipos y Herramientas	0.00	0.00	0.00	0.00	0.00	0.00
e7. Activos Biologicos	0.00	0.00	0.00	0.00	0.00	0.00
e8. Bienes Inmuebles	0.00	0.00	0.00	0.00	0.00	0.00
e9. Activos Intangibles	183,687.12	0.00	183,687.12	597,995.08	597,995.08	-414,307.96
F. Inversion Pública (F=f1+f2+f3)	151,813,832.76	0.00	151,813,832.76	55,768,706.93	55,671,628.14	96,045,125.83
f1. Obra Pública en Bienes de Dominio Público	151,813,832.76	0.00	151,813,832.76	53,959,994.61	53,862,915.82	97,853,838.15
f2. Obra Pública en Bienes Propios	0.00	0.00	0.00	1,808,712.32	1,808,712.32	-1,808,712.32
f3. Proyectos Productivos y Acciones de Fomento	0.00	0.00	0.00	0.00	0.00	0.00
G. Inversiones Financieras y Otras Provisiones (G=g1+g2+g3+g4+g5+g6+g7)	0.00	0.00	0.00	0.00	0.00	0.00
g1. Inversiones para el Fomento de Actividades Productivas	0.00	0.00	0.00	0.00	0.00	0.00
g2. Acciones y Participaciones de Capital	0.00	0.00	0.00	0.00	0.00	0.00
g3. Compra de Titulos y Valores	0.00	0.00	0.00	0.00	0.00	0.00
g4. Concesion de Préstamos	0.00	0.00	0.00	0.00	0.00	0.00
g5. Inversiones en Fideicomisos, Mandatos y Otros Analogos	0.00	0.00	0.00	0.00	0.00	0.00
g6. Otras Inversiones Financieras	0.00	0.00	0.00	0.00	0.00	0.00
g7. Provisiones para Contingencias y Otras Erogaciones Especiales	0.00	0.00	0.00	0.00	0.00	0.00
H. Participaciones y Aportaciones (H=h1+h2+h3)	0.00	0.00	0.00	0.00	0.00	0.00

[Firmas manuscritas]



Municipio de García, Nuevo León
Estado Analítico del Ejercicio del Presupuesto de Egresos Detallado - LDF
Clasificación por Objeto del Gasto (Capítulo y Concepto)
 Informe Acumulado al 30 de Septiembre del 2023



García
 SOMCS FAMILIA | 2021-2024

Concepto (c)	E G R E S O S					Sub-Ejercicio (e)
	Aprobado (d)	Ampliaciones/ (Reducciones)	Modificado	Devengado	Pagado	
	1	2	3 = (1 + 2)	4	5	
h1. Participaciones	0.00	0.00	0.00	0.00	0.00	0.00
h2. Aportaciones	0.00	0.00	0.00	0.00	0.00	0.00
h3. Convenios	0.00	0.00	0.00	0.00	0.00	0.00
I. Deuda Pública (I=i1+i2+i3+i4+i5+i6+i7)	0.00	0.00	0.00	0.00	0.00	0.00
i1. Amortizacion de la Deuda Pública	0.00	0.00	0.00	0.00	0.00	0.00
i2. Intereses de la Deuda Pública	0.00	0.00	0.00	0.00	0.00	0.00
i3. Comisiones de la Deuda Pública	0.00	0.00	0.00	0.00	0.00	0.00
i4. Gastos de la Deuda Pública	0.00	0.00	0.00	0.00	0.00	0.00
i5. Costo por Coberturas	0.00	0.00	0.00	0.00	0.00	0.00
i6. Apoyos Financieros	0.00	0.00	0.00	0.00	0.00	0.00
i7. Adeudos de Ejercicios Fiscales Anteriores (ADEFAS)	0.00	0.00	0.00	0.00	0.00	0.00
IV. Total de Egresos (IV=i+II+III)	1,498,054,251.84	0.00	1,498,054,251.84	1,037,996,574.24	979,316,079.82	460,057,677.60

* Bajo protesta de decir verdad declaramos que los Estados Financieros y sus Notas son razonablemente correctos y responsabilidad del emisor

C. Carlos Alberto Guevara Garza
 Presidente Municipal

C.P. José Ricardo Valadez López
 Tesorero Municipal

C. María Luisa Silva Jaramillo
 Sindico Primera



Municipio de García, Nuevo León
Estado Analítico del Ejercicio del Presupuesto de Egresos Detallado - LDF
Clasificación Administrativa
 Informe Acumulado al 30 de Septiembre del 2023



García
 SOMCS FAMILIA | 2021-2024

Concepto (c)	E G R E S O S					Sub-Ejercicio (e)
	Aprobado (d)	Ampliaciones/ (Reducciones)	Modificado	Devengado	Pagado	
	1	2	3 = (1 + 2)	4	5	
II. Gasto No Etiquetado (II=A+B+C+D+E+F+G+H+I+J+K+L+M+N+O+P+Q)	1,108,455,352.08	0.00	1,108,455,352.08	829,529,439.41	778,302,514.73	278,925,912.67
A. SECRETARIA PARTICULAR	8,572,232.52	0.00	8,572,232.52	7,546,671.18	6,954,484.24	1,025,561.34
B. SECRETARIA DEL AYUNTAMIENTO	796,908,893.88	0.00	796,908,893.88	613,816,982.38	566,113,813.19	183,091,911.50
C. SEC. DE TESORERIA, FINANZAS Y ADMON MPAL.	30,233,908.44	0.00	30,233,908.44	34,969,180.33	34,946,621.42	-4,735,271.89
D. SECRETARIA DE OBRAS PUBLICAS	77,794,171.44	0.00	77,794,171.44	3,136,311.20	3,016,119.26	74,657,860.24
E. SEC. DE LA CONTRALORIA Y TRANSPARENCIA MPAL.	92,680.32	0.00	92,680.32	2,694,859.78	2,448,118.54	-2,602,179.46
F. SEC. DE DESARROLLO SOCIAL Y HUMANO	15,707,654.88	0.00	15,707,654.88	4,167,449.08	3,835,265.26	11,540,205.80
G. DESARROLLO INTEGRAL DE LA FAMILIA	783,330.60	0.00	783,330.60	883,574.51	715,431.05	-100,243.91
H. INST. DE POLICIA PREVENTIVA MUNICIPAL	22,384,171.80	0.00	22,384,171.80	3,775,246.12	3,707,629.88	18,608,925.68
I. SECRETARIA DE SERVICIOS PUBLICOS	127,565,724.60	0.00	127,565,724.60	121,732,096.65	121,157,514.16	5,833,627.95
J. SEC. DE DESARROLLO URBANO Y ECOLOGIA	825,827.16	0.00	825,827.16	1,942,041.50	1,908,546.50	-1,116,214.34
K. SEC. DE INSTANCIA MPAL. DE LAS MUJERES	448,046.04	0.00	448,046.04	1,112,700.09	1,088,476.04	-664,654.05
L. SEC. DESARROLLO ECONOMICO Y TURISMO	3,084,225.84	0.00	3,084,225.84	1,853,656.07	1,569,166.54	1,230,569.77
M. OFICINA EJECUTIVA DE LA PRESIDENCIA	581,535.96	0.00	581,535.96	1,091,062.84	1,019,108.14	-509,526.88
N. DIR. GENERAL DE COMUNICACION SOCIAL	1,216,282.44	0.00	1,216,282.44	802,726.28	687,016.28	413,556.16
O. DIRECCION INJUVE	1,384,009.68	0.00	1,384,009.68	2,327,471.11	1,750,592.97	-943,461.43
P. PARTICIPACION CIUDADANA	18,508,116.12	0.00	18,508,116.12	24,909,426.38	24,701,438.34	-6,401,310.26
Q. SECRETARIA DE LA CONSEJERIA JURIDICA	2,364,540.36	0.00	2,364,540.36	2,767,983.91	2,683,172.92	-403,443.55
III. Gasto Etiquetado (III=A+B+C+D+E+F+G+H+I+J+K+L+M+N+O+P+Q)	389,598,899.76	0.00	389,598,899.76	208,467,134.83	201,013,565.09	181,131,764.93
A. SECRETARIA PARTICULAR	317,617.08	0.00	317,617.08	139,923.71	101,803.33	177,693.37
B. SECRETARIA DEL AYUNTAMIENTO	33,106,141.92	0.00	33,106,141.92	26,440,770.07	26,235,763.72	6,665,371.85
C. SEC. DE TESORERIA, FINANZAS Y ADMON MPAL.	3,139.44	0.00	3,139.44	2,549.20	2,549.20	590.24
D. SECRETARIA DE OBRAS PUBLICAS	151,999,671.36	0.00	151,999,671.36	55,768,706.93	55,671,628.14	96,230,964.43
E. SEC. DE LA CONTRALORIA Y TRANSPARENCIA MPAL.	0.00	0.00	0.00	0.00	0.00	0.00
F. SEC. DE DESARROLLO SOCIAL Y HUMANO	1,627,506.48	0.00	1,627,506.48	6,433,725.23	6,090,695.25	-4,806,218.75
G. DESARROLLO INTEGRAL DE LA FAMILIA	203,900.64	0.00	203,900.64	48,000.00	48,000.00	155,900.64
H. INST. DE POLICIA PREVENTIVA MUNICIPAL	202,203,908.40	0.00	202,203,908.40	118,210,211.44	111,518,095.59	83,993,696.96
I. SECRETARIA DE SERVICIOS PUBLICOS	96,334.20	0.00	96,334.20	1,197,515.00	1,197,515.00	-1,101,180.80
J. SEC. DE DESARROLLO URBANO Y ECOLOGIA	0.00	0.00	0.00	0.00	0.00	0.00
K. SEC. DE INSTANCIA MPAL. DE LAS MUJERES	5,058.60	0.00	5,058.60	38,614.14	38,614.14	-33,555.54
L. SEC. DESARROLLO ECONOMICO Y TURISMO	6,589.20	0.00	6,589.20	0.00	0.00	6,589.20
M. OFICINA EJECUTIVA DE LA PRESIDENCIA	0.00	0.00	0.00	0.00	0.00	0.00
N. DIR. GENERAL DE COMUNICACION SOCIAL	6,844.56	0.00	6,844.56	4,390.00	4,390.00	2,454.56
O. DIRECCION INJUVE	0.00	0.00	0.00	77,239.76	50,000.00	-77,239.76

Handwritten signatures and initials in blue ink.



Municipio de García, Nuevo León
Estado Analítico del Ejercicio del Presupuesto de Egresos Detallado - LDF
Clasificación Administrativa



García
SOMCS FAMILIA | 2021-2024

Informe Acumulado al 30 de Septiembre del 2023

Concepto (c)	E G R E S O S					Sub-Ejercicio (e)
	Aprobado (d)	Ampliaciones/ (Reducciones)	Modificado	Devengado	Pagado	
	1	2	3 = (1 + 2)	4	5	
P. PARTICIPACION CIUDADANA	5,097.24	0.00	5,097.24	10,341.28	0.00	-5,244.04
Q. SECRETARIA DE LA CONSEJERIA JURIDICA	17,090.64	0.00	17,090.64	95,148.07	54,510.72	-78,057.43
IV. Total de Egresos (IV=I+II+III)	1,498,054,251.84	0.00	1,498,054,251.84	1,037,996,574.24	979,316,079.82	460,057,677.60

* Bajo protesta de decir verdad declaramos que los Estados Financieros y sus Notas son razonablemente correctos y responsabilidad del emisor

C. Carlos Alberto Guevara Garza
Presidente Municipal

C.P. José Ricardo Valadez López
Tesorero Municipal

C. María Luisa Silva Jaramillo
Sindico Primera



Municipio de García, Nuevo León
Estado Analítico del Ejercicio del Presupuesto de Egresos Detallado - LDF
Clasificación Funcional (Finalidad y Función)
 Informe Acumulado al 30 de Septiembre del 2023



García
 SOMOS FAMILIA | 2021-2024

Concepto (c)	E G R E S O S					Sub-Ejercicio (e)
	Aprobado (d)	Ampliaciones/ (Reducciones)	Modificado	Devengado	Pagado	
	1	2	3 = (1 + 2)	4	5	
II. Gasto No Etiquetado (II=A+B+C+D+E)	1,108,455,352.08	0.00	1,108,455,352.08	829,529,439.41	778,302,514.73	278,925,912.67
B. Gobierno (B=b1+b2+b3+b4+b5+b6+b7+b8)	1,037,335,780.68	0.00	1,037,335,780.68	821,719,597.61	771,344,475.00	215,616,183.07
b1. Legislacion	260,541.24	0.00	260,541.24	243,550.00	243,550.00	16,991.24
b2. Justicia	0.00	0.00	0.00	0.00	0.00	0.00
b3. Coordinacion de la politica de gobierno	950,143,135.08	0.00	950,143,135.08	745,556,238.78	695,325,117.88	204,586,896.30
b4. Relaciones exteriores	0.00	0.00	0.00	0.00	0.00	0.00
b5. Asuntos financieros y hacendarios	9,744.72	0.00	9,744.72	0.00	0.00	9,744.72
b6. Seguridad nacional	0.00	0.00	0.00	0.00	0.00	0.00
b7. Asuntos de orden público y de seguridad interior	86,922,359.64	0.00	86,922,359.64	75,914,808.83	75,770,807.12	11,007,550.81
b8. Otros servicios generales	0.00	0.00	0.00	5,000.00	5,000.00	-5,000.00
C. Desarrollo Social (C=c1+c2+c3+c4+c5+c6+c7)	71,119,571.40	0.00	71,119,571.40	7,809,841.80	6,958,039.73	63,309,729.60
c1. Proteccion ambiental	148,014.00	0.00	148,014.00	96,117.39	95,139.63	51,896.61
c2. Vivienda y servicios a la comunidad	66,101,149.44	0.00	66,101,149.44	2,798,285.89	2,661,666.89	63,302,863.55
c3. Salud	0.00	0.00	0.00	0.00	0.00	0.00
c4. Recreacion, cultura y otras manifestaciones sociales	0.00	0.00	0.00	0.00	0.00	0.00
c5. Educacion	0.00	0.00	0.00	0.00	0.00	0.00
c6. Proteccion social	2,428,431.00	0.00	2,428,431.00	3,682,535.26	3,010,435.89	-1,254,104.26
c7. Otros asuntos sociales	2,441,976.96	0.00	2,441,976.96	1,232,903.26	1,190,797.32	1,209,073.70
D. Desarrollo Económico (D=d1+d2+d3+d4+d5+d6+d7+d8+d9)	0.00	0.00	0.00	0.00	0.00	0.00
d1. Asuntos economicos, comerciales y laborales en general	0.00	0.00	0.00	0.00	0.00	0.00
d2. Agropecuaria, silvicultura, pesca y caza	0.00	0.00	0.00	0.00	0.00	0.00
d3. Combustibles y energia	0.00	0.00	0.00	0.00	0.00	0.00
d4. Minería, manufacturas y construccion	0.00	0.00	0.00	0.00	0.00	0.00
d5. Transporte	0.00	0.00	0.00	0.00	0.00	0.00
d6. Comunicaciones	0.00	0.00	0.00	0.00	0.00	0.00
d7. Turismo	0.00	0.00	0.00	0.00	0.00	0.00
d8. Ciencia, tecnologia e innovacion	0.00	0.00	0.00	0.00	0.00	0.00
d9. Otras industrias y otros asuntos economicos	0.00	0.00	0.00	0.00	0.00	0.00
E. Otras NO Clasificadas en Funciones Anteriores (E=e1+e2+e3+e4)	0.00	0.00	0.00	0.00	0.00	0.00
e1. Transacciones de la deuda publica / costo financiero de la deuda	0.00	0.00	0.00	0.00	0.00	0.00
e2. Transferencias, participaciones y aportaciones entre diferentes niveles y ordenes de gobiern	0.00	0.00	0.00	0.00	0.00	0.00
e3. Saneamiento del sistema financiero	0.00	0.00	0.00	0.00	0.00	0.00

[Firmas manuscritas]



Municipio de García, Nuevo León
Estado Analítico del Ejercicio del Presupuesto de Egresos Detallado - LDF
Clasificación Funcional (Finalidad y Función)
Informe Acumulado al 30 de Septiembre del 2023



García
 SOMCS FAMILIA | 2021-2024

Concepto (c)	E G R E S O S					Sub-Ejercicio (e)
	Aprobado (d)	Ampliaciones/ (Reducciones)	Modificado	Devengado	Pagado	
	1	2	3 = (1 + 2)	4	5	
e4. Aduenos de ejercicios fiscales anteriores	0.00	0.00	0.00	0.00	0.00	0.00
III. Gasto Etiquetado(III=A+B+C+D)	389,598,899.76	0.00	389,598,899.76	208,467,134.83	201,013,565.09	181,131,764.93
A. Gobierno (A=a1+a2+a3+a4+a5+a6+a7+a8)	244,127,617.68	0.00	244,127,617.68	152,608,226.76	145,251,735.81	91,519,390.92
a1. Legislacion	0.00	0.00	0.00	0.00	0.00	0.00
a2. Justicia	0.00	0.00	0.00	0.00	0.00	0.00
a3. Coordinacion de la politica de gobierno	202,457,575.32	0.00	202,457,575.32	130,515,323.57	124,010,864.00	71,942,251.75
a4. Relaciones exteriores	0.00	0.00	0.00	0.00	0.00	0.00
a5. Asuntos financieros y hacendarios	0.00	0.00	0.00	0.00	0.00	0.00
a6. Seguridad nacional	0.00	0.00	0.00	0.00	0.00	0.00
a7. Asuntos de orden público y de seguridad interior	41,670,042.36	0.00	41,670,042.36	22,092,903.19	21,240,871.81	19,577,139.17
a8. Otros servicios generales	0.00	0.00	0.00	0.00	0.00	0.00
B. Desarrollo Social (B=b1+b2+b3+b4+b5+b6+b7)	145,471,282.08	0.00	145,471,282.08	55,858,908.07	55,761,829.28	89,612,374.01
b1. Proteccion ambiental	0.00	0.00	0.00	0.00	0.00	0.00
b2. Vivienda y servicios a la comunidad	144,902,355.96	0.00	144,902,355.96	55,768,706.93	55,671,628.14	89,133,649.03
b3. Salud	0.00	0.00	0.00	0.00	0.00	0.00
b4. Recreacion, cultura y otras manifestaciones sociales	0.00	0.00	0.00	0.00	0.00	0.00
b5. Educacion	0.00	0.00	0.00	0.00	0.00	0.00
b6. Proteccion social	568,926.12	0.00	568,926.12	90,201.14	90,201.14	478,724.98
b7. Otros asuntos sociales	0.00	0.00	0.00	0.00	0.00	0.00
C. Desarrollo Económico (C=c1+c2+c3+c4+c5+c6+c7+c8+c9)	0.00	0.00	0.00	0.00	0.00	0.00
c1. Asuntos economicos, comerciales y laborales en general	0.00	0.00	0.00	0.00	0.00	0.00
c2. Agropecuaria, silvicultura, pesca y caza	0.00	0.00	0.00	0.00	0.00	0.00
c3. Combustibles y energia	0.00	0.00	0.00	0.00	0.00	0.00
c4. Minería, manufacturas y construccion	0.00	0.00	0.00	0.00	0.00	0.00
c5. Transporte	0.00	0.00	0.00	0.00	0.00	0.00
c6. Comunicaciones	0.00	0.00	0.00	0.00	0.00	0.00
c7. Turismo	0.00	0.00	0.00	0.00	0.00	0.00
c8. Ciencia, tecnologia e innovacion	0.00	0.00	0.00	0.00	0.00	0.00
c9. Otras industrias y otros asuntos economicos	0.00	0.00	0.00	0.00	0.00	0.00
D. Otras NO Clasificadas en Funciones Anteriores (D=d1+d2+d3+d4)	0.00	0.00	0.00	0.00	0.00	0.00
d1. Transacciones de la deuda publica / costo financiero de la deuda	0.00	0.00	0.00	0.00	0.00	0.00

[Firma] *[Firma]* *[Firma]*



Municipio de García, Nuevo León
Estado Analítico del Ejercicio del Presupuesto de Egresos Detallado - LDF
Clasificación Funcional (Finalidad y Función)
Informe Acumulado al 30 de Septiembre del 2023



García
 SOMOS FAMILIA | 2021-2024

Concepto (c)	E G R E S O S					Sub-Ejercicio (e)
	Aprobado (d)	Ampliaciones/ (Reducciones)	Modificado	Devengado	Pagado	
	1	2	3 = (1 + 2)	4	5	
d2. Transferencias, participaciones y aportaciones entre diferentes niveles y ordenes de gobiern	0.00	0.00	0.00	0.00	0.00	0.00
d3. Saneamiento del sistema financiero	0.00	0.00	0.00	0.00	0.00	0.00
d4. Adeudos de ejercicios fiscales anteriores	0.00	0.00	0.00	0.00	0.00	0.00
IV. Total de Egresos (IV=I+II+III)	1,498,054,251.84	0.00	1,498,054,251.84	1,037,996,574.24	979,316,079.82	460,057,677.60

* Bajo protesta de decir verdad declaramos que los Estados Financieros y sus Notas son razonablemente correctos y responsabilidad del emisor

C. Carlos Alberto Guevara Garza
 Presidente Municipal

C.P. José Ricardo Valadez López
 Tesorero Municipal

C. María Luisa Silva Jaramillo
 Sindico Primera



Municipio de García, Nuevo León
Estado Analítico del Ejercicio del Presupuesto de Egresos Detallado - LDF
Clasificación de Servicios Personales por Categoría
Informe Acumulado al 30 de Septiembre del 2023



García
 SOMOS FAMILIA | 2021-2024

Concepto (c)	E G R E S O S					Sub-Ejercicio (e)
	Aprobado (d)	Ampliaciones/ (Reducciones)	Modificado	Devengado	Pagado	
	1	2	3 = (1 + 2)	4	5	6 = (3 - 4)
I. Gasto No Etiquetado(I=A+B+C+D+E+F+N)	407,765,510.28	0.00	407,765,510.28	222,322,612.68	214,618,710.72	185,442,897.60
A. Personal Administrativo	2,022.12	0.00	2,022.12	0.00	0.00	2,022.12
B. Magisterio	0.00	0.00	0.00	0.00	0.00	0.00
C. Servicios de Salud (C=c1+c2)	407,765,510.28	0.00	407,765,510.28	324,997,391.29	316,799,639.14	82,768,118.99
c1. Personal Administrativo	380,366,215.20	0.00	380,366,215.20	290,450,897.22	282,319,500.05	89,915,317.98
c2. Personal Médico, paramédico y afín	27,399,295.08	0.00	27,399,295.08	34,546,494.07	34,480,139.09	-7,147,198.99
D. Seguridad Pública	0.00	0.00	0.00	0.00	0.00	0.00
E. Gastos asociados a la implementación de nuevas leyes federales o reformas a las mismas (E=e1+e2)	0.00	0.00	0.00	0.00	0.00	0.00
e1. Nombre del Programa o Ley 1	0.00	0.00	0.00	0.00	0.00	0.00
e2. Nombre del Programa o Ley 2	0.00	0.00	0.00	0.00	0.00	0.00
F. Sentencias laborales definitivas	0.00	0.00	0.00	0.00	0.00	0.00
II. Gasto Etiquetado(II=A+B+C+D+E+F+N)	53,146,386.72	0.00	53,146,386.72	19,411,761.97	18,395,018.25	33,734,624.75
A. Personal Administrativo	0.00	0.00	0.00	0.00	0.00	0.00
B. Magisterio	0.00	0.00	0.00	0.00	0.00	0.00
C. Servicios de Salud (C=c1+c2)	53,146,386.72	0.00	53,146,386.72	27,033,325.66	26,462,557.58	26,113,061.06
c1. Personal Administrativo	27,144,940.32	0.00	27,144,940.32	17,383,514.47	17,383,514.47	9,761,425.85
c2. Personal Médico, paramédico y afín	26,001,446.40	0.00	26,001,446.40	9,649,811.19	9,079,043.11	16,351,635.21
D. Seguridad Pública	0.00	0.00	0.00	0.00	0.00	0.00
E. Gastos asociados a la implementación de nuevas leyes federales o reformas a las mismas (E=e1+e2)	0.00	0.00	0.00	0.00	0.00	0.00
e1. Nombre del Programa o Ley 1	0.00	0.00	0.00	0.00	0.00	0.00
e2. Nombre del Programa o Ley 2	0.00	0.00	0.00	0.00	0.00	0.00
F. Sentencias laborales definitivas	0.00	0.00	0.00	0.00	0.00	0.00
III. Total de Egresos (III=I+II)	460,911,897.00	0.00	460,911,897.00	241,734,374.65	233,013,728.97	219,177,522.35

* Bajo protesta de decir verdad declaramos que los Estados Financieros y sus Notas son razonablemente correctos y responsabilidad del emisor

C. Carlos Alberto Guevara Garza
 Presidente Municipal

C.P. José Ricardo Valadez López
 Tesorero Municipal

C. María Luisa Silva Jaramillo
 Sindico Primera



Municipio de García, Nuevo León

Informe Analítico de la Deuda Pública y Otros Pasivos LDF

Informe Acumulado al 30 de Septiembre del 2023 y 2022 (b)

(PESOS)



García
SOMOS FAMILIA 2021-2024

Denominación de la Deuda Pública y Otros Pasivos (c)	Saldo al 31 de diciembre de 2022 (d)	Disposiciones del Periodo (e)	Amortizaciones del Periodo (f)	Revaluaciones, Reclasificaciones y Otros Ajustes (g)	Saldo Final del Periodo (h) h=d+e-f+g	Pago de Intereses del Periodo (i)	Pago de Comisiones y demás costos asociados durante el Periodo (j)
1. Deuda Pública (1 = A + B)	79,028,763.75	0.00	13,761,838.66	0.00	65,266,925.09	7,691,519.22	356,016.40
A. A Corto Plazo (A = a1 + a2 + a3)	19,007,366.98	0.00	13,761,838.66	0.00	5,245,528.32	7,691,519.22	356,016.40
a1. Instituciones de Crédito	19,007,366.98	0.00	13,761,838.66	0.00	5,245,528.32	7,691,519.22	356,016.40
a2. Títulos y Valores	0.00	0.00	0.00	0.00	0.00	0.00	0.00
a3. Arrendamientos Financieros	0.00	0.00	0.00	0.00	0.00	0.00	0.00
B. A Largo Plazo (B = b1 + b2 + b3)	60,021,396.77	0.00	0.00	0.00	60,021,396.77	0.00	0.00
b1. Instituciones de Crédito	60,021,396.77	0.00	0.00	0.00	60,021,396.77	0.00	0.00
b2. Títulos y Valores	0.00	0.00	0.00	0.00	0.00	0.00	0.00
b3. Arrendamientos Financieros	0.00	0.00	0.00	0.00	0.00	0.00	0.00
2. Otros Pasivos	153,268,424.41	0.00	0.00	0.00	153,268,424.41	0.00	0.00
3. Total de la Deuda Pública y Otros Pasivos (3=1 + 2)	232,297,188.16	0.00	13,761,838.66	0.00	218,535,349.50	7,691,519.22	356,016.40
4. Deuda Contingente 1 (Informativo)							
A. BANCA AFIRME, S.A.							
5. Valor de Instrumentos Bono Cupón Cero 2 (Informativo)							
Opciones a Corto Plazo (k)	Monto Contratado (l)	Plazo Pactado (m)	Tasa de Interes (n)	Comisiones y Costos Relacionados (o)	Tasa Efectiva (p)		
6. Obligaciones	0.00						

* Bajo protesta de decir verdad declaramos que los Estados Financieros y sus Notas son razonablemente correctos y responsabilidad del emisor

C. Carlos Alberto Guevara Garza
Presidente Municipal

C.P. José Ricardo Valadez López
Tesorero Municipal

C. María Luisa Silva Jaramillo
Sindico Primera